



AFRICA  
FIRE  
MISSION

o Currículo de Segurança  
contra Incêndios do  
Evangelismo da Saúde  
Comunitária



# PREVENÇÃO DE INCÊNDIOS EM NOSSAS RESIDÊNCIA

**Propósito:**

Para prevenir que o incêndio ocorra em nossas residências.

**Objetivos:**

Para que os participantes possam entender a razão porque os incêndios em nossas casas são perigosos e como os podemos prevenir.

**Visão Geral Para Os Formadores:**

Esta lição foi estabelecida para salvar vidas. Você está desempenhando um papel muito importante na prevenção de incêndios e salvando vidas quando ensina esta lição. De forma semelhante, a Bíblia nos encoraja a obedecer às verdades que Deus nos ensina em todos os livros e a não sermos como o mundo. Tiago nos alerta sobre os efeitos devastadores que o pecado pode ter sobre uma pessoa: "Então a cobiça, tendo engravidado, dá à luz o pecado; e o pecado, após ter-se consumado, gera a morte." (Tiago 1.15, NVI).

Para cada pergunta que você fizer em relação à prevenção, permita que os participantes apresentem suas próprias respostas antes de fornecer os detalhes. Se você estiver ensinando em um ambiente mais amplo, poderá usar papel para escrever as perguntas, e as suas respostas.

Por favor lembre-se de fornecer à comunidade o número de telefone correto ou de ligar para as emergências em sua área local (emergências médicas e de bombeiros).

**Tempo:** 30 a 90 minutos

**Atitude:**

O Facilitador compreende o papel dos indivíduos na prevenção dos incêndios nas casas.

**Aptidão:**

Os Participantes serão capazes de discutir o que fazer em situação de incêndio.

**Avaliação:**

Os participantes devem saber como prevenir e agir em caso de incêndio. Os participantes devem memorizar o Salmo 46:1-2: "Deus é nosso refúgio e força, uma ajuda sempre presente em problemas. Portanto, não temeremos, embora a terra ceda e as montanhas caiam no coração do mar."

**Materiais:**

Papel, marcadores, Bíblia, contactos de telefone dos serviços de Emergência.

Primeira Lição:  
**PREVENÇÃO DE INCÊNDIOS  
EM NOSSAS RESIDÊNCIAS**



AFRICA  
FIRE  
MISSION

## LEIA A HISTÓRIA E FAÇA AS PERGUNTAS ABAIXO PARA COMEÇAR A DISCUSSÃO:

Sara estava a cozinhar na sua sua residência quando o combustível derramou e a casa pegou fogo. Ela correu para fora para pedir ajuda, mas o fogo espalhou-se rapidamente para outras casas e não pôde ser controlado.

O – O que vocês viram?

P – O que está acontecendo?

A – Isso acontece aqui na nossa comunidade?

P – Por que isso acontece?

A – o que podemos fazer para evitar esta situação?

Sara estava estava a cozinhar na sua sua residência quando o combustível derramou e a casa pegou fogo. Ela correu para fora para pedir ajuda, mas o fogo espalhou-se rapidamente para outras casas e não pôde ser controlado.



**O** – O que vocês viram?

**P** – O que está acontecendo?

**A** – Isso acontece aqui na nossa comunidade?

**P** – Por que isso acontece?

**A** – o que podemos fazer para evitar esta situação?

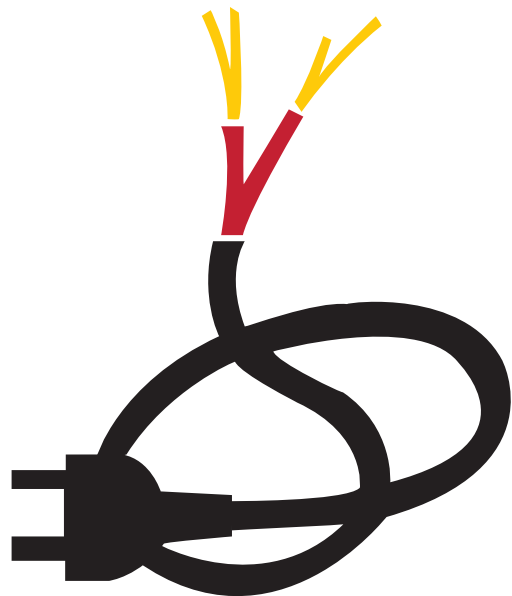
# COMO VOCÊ PODE PREVENIR O INCÊNDIO EM SUA RESIDÊNCIA?

Você pode evitar incêndios fazendo escolhas quando a sua casa está a ser construída ou nas opções que você faz.

- Identifique os perigos.
- Verifique os fios da eletricidade quanto quanto aos fios expostos, com muitos aparelhos quanto ao número de tomadas e conexões ilegais.
- Não deixe velas ou candeeiros sem vigilância.
- Certifique-se de que os combustíveis não estão armazenados muito perto de aquecedores / combustível / chama (roupas, cortinas, cabelos, combustível, papel).
- Não fume na cama.
- Converse com seus filhos e vizinhos sobre prevenção de incêndios.

(5 a 10 minutos)

# COMO VOCÊ PODE PREVENIR O INCÊNDIO EM SUA RESIDÊNCIA?



# O QUE A BÍBLIA NOS DIZ SOBRE AS ESCOLHAS QUE FAZEMOS?

Leia e discuta Gálatas 6: 7-8


A Bíblia fala sobre as consequências das escolhas que fazemos. Quando escolhermos obedecer às verdades contidas na Bíblia, prevenimos muitas das consequências negativas do pecado. Lendo e estudando nossas Bíblias podemos evitar muitas dores de cabeça para nós e nossas famílias.

*Gálatas 6:7-8 - "A pessoa que está aprendendo o evangelho de Cristo deve repartir todas as suas coisas boas com quem a estiver ensinando. Não se enganem: ninguém zomba de Deus. O que uma pessoa plantar, é isso mesmo que colherá. Se plantar no terreno da sua natureza humana, desse terreno colherá a morte. Porém, se plantar no terreno do Espírito de Deus, desse terreno colherá a vida eterna." (Nova Tradução da Linguagem de Hoje).*

(5 a 10 minutos)



# COMO VOCÊ PODE PREVENIR O INCÊNDIO EM SUA RESIDÊNCIA?



Leia e discuta  
Gálatas 6: 7-8

# LOCAL DE SAÍDA EM CASA (L.D.S.E.C.)

## Como você ficaria em segurança no caso de incêndio?

- Pratique fazendo um exercício de combate ao fogo em casa (como você sairia se houver um incêndio incontrolável?)
- Verifique se as saídas são seguras para usar. (sinta se a porta ficaria quente e identifique outra rota.)
- Saia imediatamente.
- Toque o alarme.
- Conheça suas rotas de fuga. (conheça rotas mesmo na comunidade, caso o fogo se espalhe rapidamente.)
- Tenha um local de encontro fora que todos conheçam (ponto de assembleia).
- Tenha certeza de que todos foram considerados.

## Por que é importante praticar como sair de casa com segurança?

- Praticar uma fuga ajudará você a saber o que fazer em um incêndio real. Durante um incêndio real, você pode entrar em pânico e não saberá o que fazer. Se você praticar uma fuga segura, você e sua família terão mais hipóteses de sair de um incêndio sem ferimentos.
- Praticar uma broca de saída em casa pode salvar sua vida se ocorrer um incêndio. Da mesma forma, praticar a justiça pode agradar a Deus e ajudar-te a melhorar sua vida

## Leia e discuta Efésios 4: 31-32.

*Efésios 4:31-32 - "Abandonem toda amargura, todo ódio e toda raiva. Nada de gritarias, insultos e maldades! Pelo contrário, sejam bons e atenciosos uns para com os outros. E perdoem uns aos outros, assim como Deus, por meio de Cristo, perdoou vocês."(NTLH)*

(10 a 15 minutos)

## LOCAL DE SAÍDA EM CASA (L.D.S.E.C.)

Como você ficaria em segurança no caso de incêndio?

Por que é importante praticar como sair de casa com segurança?

Leia e discuta  
Efésios 4: 31-32.



# O QUE FAZER EM UM INCENDIO REAL

## O que você deve fazer se houver um incêndio?

- Toque o alarme. Diga aos outros gritando: "FOGO, FOGO, FOGO!"
- Se o fogo for pequeno e se você souber o que fazer, tente extingui-lo se o conseguir fazer em segurança (existem outros treinos sobre esse tópico).
- Saia e fique em segurança (não pare para recolher seus pertences pessoais e não retorne).
- Feche as portas ao sair para tentar minimizar a propagação do fogo.
- Ligue para o corpo de bombeiros.
- Toque o alarme para seus vizinhos.
- Mantenha-se baixo, rasteje no chão se houver fumaça e mantenha a boca e o nariz cobertos (minimize a inalação de fumaça).
- Vá para o seu local de reunião / ponto de assembleia.
- Certifique se todos estão fora; faça uma contagem de cabeças.
- A menos que você esteja ajudando a apagar o fogo, fique longe do fogo e ajude a guiar os bombeiros para a comunidade quando eles chegarem.

## Se você vai ajudar a combater o incêndio, o que você precisa saber?

- Você precisa primeiro estar seguro.
- Jogando o fogo para a comunidade aumenta o perigo para todos.
- Mobilize outras pessoas para ajudar. Reúna ferramentas para ajudar a combater o incêndio.
- Os bombeiros são treinados para responder aos incêndios e extinguir o fogo.

## Leia e discuta Efésios 5: 8.

*Durante um incêndio real, é mais fácil não entrar em pânico se você estiver preparado. A Bíblia nos encoraja a andar em todos os caminhos do Senhor e a seguir Jesus*

*Efésios 5: 8. " Antigamente vocês mesmos viviam na escuridão; mas, agora que pertencem ao Senhor, vocês estão na luz. Por isso vivam como pessoas que pertencem à luz "( NTLH)*


(10 a 20 minutos)

# O QUE FAZER EM UM INCENDIO REAL

O que você deve fazer se houver um incêndio?

Se você vai ajudar a combater o incêndio, o que você precisa saber?

Leia e discuta  
Efésios 5: 8.



# QUAL O NÚMERO DE CONTATO DO CORPO DE BOMBEIROS EM CASO DE INCENDIO NA SUA COMUNIDADE?

Providencie o número do corpo de bombeiros e outros serviços de emergência.

**A sua brigada de incêndio local quer ajudar a comunidade.**

- Você conhece os bombeiros que respondem à sua comunidade?
- O que você pensa sobre eles?

**Como você pode ajudá-los quando eles vierem para combater um incêndio na sua comunidade?**

- Os bombeiros querem ajudar você e sua comunidade.
- Chamar o corpo de bombeiros quando o incêndio for notado pela primeira vez os ajudará a responder rapidamente.
- Algumas brigadas de incêndio não têm recursos suficientes para chegar rapidamente à sua casa, mas estão vindo para ajudar.
- Quando a brigada de incêndio chegar, faça espaço para eles limpando a área para que o caminhão possa atravessar.

- Atirar pedras aos bombeiros ou aos seus equipamentos, cortando a mangueira de incêndio, danificando ou roubando equipamentos significa que os bombeiros não podem ajudá-los tão facilmente.
- Você pode ajudar a tornar a comunidade segura para os bombeiros virem e ajudá-lo, dizendo a outros que os bombeiros estão lá para ajudá-los.

**Você estaria interessado em ser voluntário para ajudar a combater incêndios em sua comunidade ou para ajudar outras pessoas a aprender sobre prevenção de incêndios?**

**Forneça informações sobre brigadas de voluntários ou atividades comunitárias de prevenção ao incêndio.**

**(5 a 10 minutos)**

# QUAL O NÚMERO DE CONTATO DO CORPO DE BOMBEIROS EM CASO DE INCENDIO NA SUA COMUNIDADE?

Providencie o número do corpo de bombeiros e outros serviços de emergência.



Você conhece os bombeiros que respondem à sua comunidade?

O que você pensa sobre eles?

Como você pode ajudá-los quando eles vierem para combater um incêndio na sua comunidade?

Você estaria interessado em ser voluntário para ajudar a combater incêndios em sua comunidade ou para ajudar outras pessoas a aprender sobre prevenção de incêndios?

# RESUMO

## O que você aprendeu com esta lição?

- Você pode evitar incêndios em sua residência, aprendendo regras de segurança em casa.
- Praticando planos de saída de casa com sua família permitirá com que eles escapem com segurança em caso de um incêndio real.
- Se houver um incêndio real, avise outras pessoas, fique em segurança e avise o corpo de bombeiros.
- Os bombeiros querem ajudar você e sua comunidade a parar o incêndio.



## RESUMO

O que você aprendeu com esta lição?



# SEGUNDA LIÇÃO: UTILIZAÇÃO SEGURA DE VELAS E CANDEEIROS



AFRICA  
FIRE  
MISSION

# UTILIZAÇÃO SEGURA DE VELAS E CANDEEIROS

**Objetivo:**

Prevenir a ocorrência de incêndios devido ao uso inadequado de velas e outras fontes de aquecimento e luz.

**Objetivos:**

Os participantes entenderão como usar velas com segurança e outras fontes de luz.

**Visão Geral Para Os Formadores:**

Esta lição foi estabelecida para salvar vidas. Você está desempenhando um papel importante na prevenção de incêndios e em salvar vidas ao ensinar esta lição. De maneira semelhante, a Bíblia nos encoraja a deixarmos nossa luz brilhar para que os outros possam ver nossos exemplos divinos.

Para cada pergunta que você fizer em relação à prevenção, permita que os participantes apresentem suas próprias respostas antes de fornecer os detalhes. Se você estiver ensinando em um ambiente mais amplo, poderá usar papel para escrever as perguntas, versículos e suas respostas.

Por favor lembre-se de fornecer à comunidade o número de telefone correto ou de ligar para as emergências em sua área local (emergências médicas e de bombeiros).

**Tempo:** 30 a 60 minutos

**Atitude:**

O Facilitador compreende o papel das velas e de outras fontes de calor e de luz com o objetivo de iluminação e o modo correto de utilização.

**Aptidão:**

Os participantes ficarão aptos a discutir a utilização correta de velas e candeieiros e como podem ser perigosos.

**Avaliação:**

Os participantes deverão ser capazes utilizar as velas e candeieiros em segurança de forma a prevenir a ocorrência de um fogo. Os participantes deverão saber como contactar os bombeiros em caso de incêndio.

Os participantes deverão memorizar Mateus 5:15: "Nem se acende a candeia e se põe debaixo do alqueire mas no candeeiro e assim ilumina todos em casa"."

**Materiais:**

Papel, marcadores, Bíblia, contactos de telefone dos serviços de Emergência.

Os meninos, Dan e Dominic, olhavam para a vela acesa em cima da mesa da casa deles. Eles ficaram hipnotizados pela oscilação das chamas. A irmã deles, Lynn, entrou correndo na sala e bateu na vela. A chama atingiu uma cortina e começou um incêndio.



**O** – O que vocês viram?

**P** – O que está acontecendo?

**A** – Isso acontece aqui em nosso lugar?

**P** – Por que isso acontece?

**A** – o que podemos fazer para resolver este problema?

## LEIA A HISTÓRIA E FAÇA AS PERGUNTAS ABAIXO PARA COMEÇAR A DISCUSSÃO:

Os meninos, Dan e Dominic, olhavam para a vela acesa em cima da mesa da casa deles. Eles ficaram hipnotizados pela oscilação das chamas. A irmã deles, Lynn, entrou correndo na sala e bateu na vela. A chama atingiu uma cortina e começou um incêndio.

O – O que vocês viram?

P – O que está acontecendo?

A – Isso acontece aqui em nosso lugar?

P – Por que isso acontece?

A – o que podemos fazer para resolver este problema?

# VELAS E CANDEEIROS - USOS E PERIGOS



**Velas e Candeeiros - Usos E Perigos:**  
Quais são alguns usos para lâmpadas e velas?

**Perigos das Velas e Candeeiros:**  
Quais são os perigos do uso de candeeiros e velas?

Que outros materiais em sua residência são perigosos para o incêndio?

# VELAS E CANDEEIROS - USOS E PERIGOS

## Velas e Candeeiros - Usos e Perigos

Quais são alguns usos para candeeiros e velas?

- Iluminação de áreas de estar.
- Inicia fogo para cozinhar

## Perigos das Velas e Candeeiros

Quais são os perigos do uso de candeeiros e velas?

- Muitos incêndios causados por candeeiros e velas ocorrem na sala de estar.
- Adormecimento é responsável por grande parte dos incêndios iniciado por candeeiros e velas.
- Os combustíveis deixados muito perto candeeiros e velas representam mais da metade dos incêndios

iniciados por candeeiros e velas. Os combustíveis incluem roupas, cabelos, combustível, papel ou qualquer outra coisa que pegue fogo.

- Brincar ou tocar na vela ou na chama candeeiro também pode iniciar um incêndio e é perigoso.

Que outros materiais em sua residência são perigosos para o incêndio?

Ajude os participantes a pensarem em outras coisas que possam ser um risco de incêndio em suas residências.

# DICAS DE PREVENÇÃO DE INCÊNDIO POR USO DE CANDEEIROS E VELAS

Quais são as maneiras pelas quais podemos prevenir o incêndio em nossas residências quando usamos candeeiros ou velas?

Qual é o número para entrar em contato com o corpo de bombeiros na sua comunidade?





# DICAS DE PREVENÇÃO DE INCÊNDIO POR USO DE CANDEEIROS E VELAS



**Quais são as maneiras pelas quais podemos prevenir o incêndio em nossas residências quando usamos candeeiros ou velas?**

- Apague os candeeiros ou as velas quando sair do quarto ou quando for para a cama.
- Mantenha os candeeiros e as velas a pelo menos 30 cm afastados de qualquer coisa que possa queimar, como roupas, cortinas, cabelos, combustível, papel.
- Verifique se as crianças conhecem os perigos de brincar com as velas e candeeiros ou qualquer tipo de fogo.

**Qual é o número para entrar em contato com o corpo de bombeiros na sua comunidade?**

Providencie o número de telefone do corpo de bombeiros e de outros serviços de emergência.

# O QUE É QUE A BÍBLIA NOS DIZ SOBRE AS ESCOLHAS QUE FAZEMOS?



**Leia e discuta**  
Lucas 11:33  
Provérbios 22:3  
2 Timóteo 3:16

# LEIA E DISCUTA

## Leia e discuta Lucas 11:33.

A Bíblia fala sobre o uso da Luz nas nossas vidas. Ambos os evangelhos de Mateus e Lucas lembram nos de iluminarmos a nossa luz diante dos outros.

*Lucas 11.33: "Ninguém acende uma candeia e a coloca em lugar onde fique escondida ou debaixo de uma vasilha. Pelo contrário, coloca-a no lugar apropriado, para que os que entram possam ver a luz." (NVI)*

## Leia e discuta Provérbios 22:3.

A Bíblia encoraja-nos a sermos sábios em tudo o que fazemos. Somente um tolo vêria o perigo e continuaria a seguir esse caminho.

*Provérbios 22: 3. "O prudente percebe o perigo e busca refúgio; o inexperiente segue adiante e sofre as consequências."*

## Leia e discuta 2 Timóteo 3:16.

Nos aprendemos sobre prevenção de incêndios e como isso pode salvar nossas vidas e nos ajuda a não iniciarmos um incêndio em nossas casas. Semelhantemente, a Bíblia pode ser usada para nos ajudar a prevenir de desagradar a Deus. Para aprender, como devemos agradar a Deus, devemos ler e estudar a sua palavra, a Bíblia.

*2 Timóteo 3:16: "Toda a Escritura é inspirada por Deus e útil para o ensino, para a repreensão, para a correção e para a instrução na justiça."*

## RESUMO

Pense outra vez na história no início desta lição. O que poderia ter prevenido o incêndio na história?

O que você aprendeu que pode ensinar aos outros a prevenir o incêndio?



# RESUMO

**Pense outra vez na história no início desta lição. O que poderia ter prevenido o incêndio na história?**

**O que você aprendeu que pode ensinar aos outros a prevenir o incêndio?**

- As crianças não são as únicas pessoas que gostam de assistir ao fogo. Os adultos se encontram também encarando o fogo de vez em quando.
- Desde o início dos tempos, os homens usavam o fogo para cozinhar, iluminar suas casas e aquecer suas áreas de estar.
- Candeeiros e Velas podem ser perigosos se você não prestar atenção. As mesmas chamas que nos ajudam também podem se tornar um pesadelo.
- Sabe-se que velas e candeeiros desacompanhadas iniciam os incêndios que podem queimar facilmente não apenas o seu espaço de vida, mas também muitos outros. No entanto, se formos diligente em torno das velas e candeeiros, podemos tomar medidas para prevenir que os incêndios ocorram em nossa comunidade.
- As famílias fariam muito bem em conversar entre si sobre os perigos do fogo e agradecer a Deus pelas bênçãos que Ele proporciona.

Terceira Lição  
**PREVENÇÃO DE INCÊNDIO NA COZINHA**



AFRICA  
FIRE  
MISSION

# PREVENÇÃO DE INCÊNDIO NA COZINHA

**Propósito:**

Evitar incêndios causados por cozinhar.

**Objetivos:**

Os participantes entenderão e serão capazes de o prevenir e extinguir incêndios culinários.

**Visão Geral Para Os Formadores:**

Esta lição foi estabelecida para salvar vidas. O incêndio culinário é conhecido por iniciar incêndios maiores, especialmente nas áreas densamente povoadas contendo habitações não estruturadas.

Para cada pergunta que você fizer em relação à prevenção, permita que os participantes apresentem suas próprias respostas antes de fornecer os detalhes. Se você estiver ensinando em um ambiente mais amplo, poderá usar papel para escrever as perguntas, versículos e suas respostas.

Por favor lembre-se de fornecer à comunidade o número de telefone correto ou de ligar para as emergências em sua área local (emergências médicas e de bombeiros).

**Tempo:** 30 a 60 minutos

**Atitude:**

O Facilitador compreende que criando um ambiente seguro em casa para cozinhar pode salvar vidas e a propriedade.

**Aptidão:**

Os participantes ficarão aptos para identificar métodos para cozinhar em segurança e como prevenir os incêndios.

**Avaliação:**

Os participantes deverão ficar aptos a identificar métodos seguros para cozinhar e em prevenir os incêndios. Os participantes deveriam memorizar João 3:16 para os ajudar a melhor compreender como prevenir o fogo eterno.

**Materiais:**

Papel, marcadores, Bíblia, contactos de telefone dos serviços de Emergência.

Ana estava a cozinhar na sua casa e a comida pegou fogo. Ela ficou assustada e jogou a panela e o fogão pela porta da sua casa. Os destroços do lado de fora de sua casa pegaram fogo e a sua casa e várias outras logo foram perdidas por causa do incêndio.



**O** – O que vocês viram?

**P** – O que está acontecendo?

**A** – Isso acontece aqui em nosso lugar?

**P** – Por que isso acontece?

**A** – o que podemos fazer para resolver este problema?



## LEIA A HISTÓRIA E FAÇA AS PERGUNTAS ABAIXO PARA A COMEÇAR A DISCUSSÃO:

Ana estava a cozinhar na sua casa e a comida pegou fogo. Ela ficou assustada e jogou a panela e o fogão pela porta da sua casa. Os destroços do lado de fora de sua casa pegaram fogo e a sua casa e várias outras logo foram perdidas por causa do incêndio.

O – O que vocês viram?

P – O que está acontecendo?

A – Isso acontece aqui em nosso lugar?

P – Por que isso acontece?

A – o que podemos fazer para resolver este problema?

# COZINHAR E A PREVENÇÃO DE INCÊNDIOS

Por que os incêndios iniciam por cozinhar?

O que podemos fazer para prevenir os incêndios por cozinhar?



# COZINHAR E A PREVENÇÃO DE INCÊNDIOS

## Por que os incêndios se iniciam iniciam por cozinhar?

- O Fogão ou fogo é deixado sem vigilância.
- Os itens são deixados muito perto da área de cozinhar.

## O que podemos fazer para prevenir os incêndios por cozinhar?

- Fique por perto quando você estiver cozinhando e monitore-o de perto. Se você precisar sair, desligue a chama.
- Fique acordado e alerta quando estiver cozinhando. Álcool e alguns medicamentos podem fazer com você fique com sono.
- Use mangas curtas ou enrole-as para que não peguem fogo.
- Mantenha seus cabelos e roupas longe das chamas.
- Mantenha as crianças e animais afastados da área de cozinhar. (três pés é recomendado)
- Limpe o espaço ao redor da área de cozinhar antes de acender o fogo. Mova as coisas que podem queimar, incluindo toalhas de mesa, sacolas, caixas, papel e cortinas.
- Vire as pegas para longe de você, para que ninguém possa bater nelas ou encostar nelas.
- Mantenha a tampa da panela próxima. Use-o para cobrir a panela, se pegar fogo, isso apagará o fogo.

# INCÊNDIO NA COZINHA



Quais são os perigos em sua casa que podem causar incêndio na cozinha?

Como você pode apagar um pequeno incêndio na cozinha?

# INCÊNDIO NA COZINHA

**Quais são os perigos em sua casa que podem causar incêndio na cozinha?**

- Gasolina
- Gordura
- Combustíveis: roupas, cortinas, cabelos, gasolina, papel e qualquer outra coisa que pegue fogo.

**Como você pode apagar um pequeno incêndio na cozinha?**

- Nunca coloque água na gordura no fogo; coloque uma tampa nele.
- Mantenha a panela onde está. Não a mova!
- Deslize a tampa em cima da panela. Isso tira o ar. E o fogo se apagará.
- Desligue o fogo.
- Mantenha a tampa na panela até quando estiver frio.
- Nunca tente parar um incêndio com óleo ou gordura usando água. A água vai tornar fogo ainda maior.
- Nunca use farinha para extinguir um incêndio, porque pode explodir ou torna-lo piorar.
- Em caso de incêndio no forno, desligue o fogão e mantenha a porta fechada.
- Em caso de incêndio no micro-ondas, desligue o aparelho da ficha e mantenha a porta fechada.

# O QUE PRECISA FAZER SE O FOGO FICARN FORA DE CONTROLE.



Extinguir o pecado da sua vida

Quer extinguir as chamas do pecado da sua vida?

Ler e discutir 2  
Corinteos 5:17

# O QUE VOCÊ PRECISA FAZER SE O FOGO FICAR FORA DE CONTROLO?

**O que você precisa fazer se o fogo ficar fora de controlo?**

- Toque o alarme: FOGO, FOGO, FOGO!
- Ligue para o corpo de bombeiros
- Providencie o número dos bombeiros e outros serviços de emergência para os participantes.
- Fique em segurança

(Veja o treinamento sobre prevenção e resposta aos incêndios em nossas casas para obter mais detalhes.)

## **Extinguir o pecado da sua vida**

Quer extinguir as chamas do pecado da sua vida?

Só Jesus pode perdoar os seus pecados e torná-lo uma nova pessoa.

Ler e discutir 2 Corintios 5:17.

*"Portanto se alguém em Cristo está, nova criatura é: as coisas velhas passaram, eis que tudo feito novo está."*

Como você pode prevenir de se queimar ao cozinhar?

O que você deve fazer se queimar sua pele?

O que você deve fazer se as suas roupas pegarem fogo?

Qual é o número para entrar em contato com o corpo de bombeiros da sua comunidade?



PARAR



ABAIXAR



ROLAR



## Como você pode prevenir de se queimar ao cozinhar?

- Use pegas para retirar comida do forno, fogão, fogueira e o micro-ondas.
- Mantenha o seu rosto longe do vapor quente.
- Mantenha os alimentos e as bebidas quentes afastadas das bordas das mesas e balcões.

## O que você deve fazer se queimar a sua pele?

- Esfrie a queimadura.
- Coloque a queimadura em água fria imediatamente.
- Mantenha ela por três a cinco minutos. Isso ajuda a parar a queimadura.
- Cubra-o com um pano limpo e seco. Se a queimadura for maior que a palma da mão, procure ajuda médica.

## O que você deve fazer se suas roupas pegarem fogo?

- Pare onde estás imediatamente.
- Caia no chão e cubra o rosto com as suas mãos.
- Role várias vezes ou role para frente e para trás. Continue fazendo isso até que o fogo apague.
- Coloque a queimadura em água fria por três a cinco minutos e procure ajuda médica.

## Qual é o número para entrar em contato com o corpo de bombeiros da sua comunidade?

Providencie o número dos bombeiros e de outros serviços de emergência.

## RESUMO

O que você aprendeu que pode contar aos outros sobre como prevenir e extinguir incêndios na cozinha?



## RESUMO

**O que você aprendeu que pode contar aos outros sobre como prevenir e extinguir incêndios na cozinha?**

Cozinhar boa comida para nossas famílias é uma coisa muito boa. Os incêndios culinários podem ser reduzidos se agirmos para identificar e reduzir os perigos à nossa volta.

Quarta Lição

# PREVENINDO QUEIMADURAS PROVOCADAS PELO FOGO

Parar, Deitar E Rolar



AFRICA  
FIRE  
MISSION

# PREVENINDO QUEIMADURAS PROVOCADAS PELO FOGO

## Parar, Deitar E Rolar

**Propósito:**

Evitar perdas de vidas ou a possibilidade de queimaduras graves quando uma pessoa pegar fogo.

**Objetivos:**

Os participantes compreenderão e demonstrarão a técnica salva-vidas de parar, abaixar e rolar.

**Visão Geral Para Os Formadores:**

Esta lição foi estabelecida para salvar vidas. Você está desempenhando um papel muito importante na prevenção de incêndios e salvando vidas quando ensina esta lição. De maneira semelhante, a Bíblia nos encoraja a prevenir a possibilidade da punição eterna, confiando em Jesus Cristo para perdoar nossos pecados.

Para cada pergunta que você fizer em relação à prevenção, permita que os participantes apresentem suas próprias respostas antes de fornecer os detalhes. Se você estiver ensinando em um ambiente mais amplo, poderá usar papel para escrever as perguntas, versículos e suas respostas.

Por favor lembre-se de fornecer à comunidade o número de telefone correto ou de ligar para as emergências em sua área local (emergências médicas e de bombeiros).

**Tempo:** 30 a 60 minutos

**Atitude:**

O Facilitador compreende que demonstrando corretamente às pessoas como extinguir o fogo quando este te atinge e às tuas roupas pode salvar vidas.

**Aptidão:**

Os participantes ficarão aptos a demonstrar a técnica de Parar, Abaixar e Rolar.

**Avaliação:**

Os participantes deverão ser capazes de demonstrar a técnica de parar, Abaixar e Rolar. Os participantes deverão memorizar 1 João 1:9 para melhor compreenderem como prevenir o fogo eterno.

**Materiais:**

Papel, marcadores, Bíblia, contactos de telefone dos serviços de Emergência.

A garotinha, Lucy queria ser como sua mãe quando crescesse. Ela sempre pensava em como seria cozinhar. A sua mãe deixava a irmã mais velha cozinhar para a família quando ia trabalhar e a Lucy queria ajudar também. Ela nunca previu que as suas roupas pegassem fogo naquele dia. Quando ela se inclinou sobre o fogão, suas roupas pegaram fogo e começaram a queimar. Imediatamente ela ficou assustada e começou a correr.



**O** – O que vocês viram?

**P** – O que está acontecendo?

**A** – Isso acontece aqui em nosso lugar?

**P** – Por que isso acontece?

**A** – o que podemos fazer para resolver este problema?

## LEIA A HISTÓRIA E FAÇA AS PERGUNTAS ABAIXO PARA A COMEÇAR A DISCUSSÃO:

A garotinha, Lucy queria ser como sua mãe quando crescesse. Ela sempre pensava em como seria cozinhar. A sua mãe deixava a irmã mais velha cozinhar para a família quando ia trabalhar e a Lucy queria ajudar também. Ela nunca previu que as suas roupas pegassem fogo naquele dia. Quando ela se inclinou sobre o fogão, suas roupas pegaram fogo e começaram a queimar. Imediatamente ela ficou assustada e começou a correr.

O – O que vocês viram?

P – O que está acontecendo?

A – Isso acontece aqui em nosso lugar?

P – Por que isso acontece?

A – o que podemos fazer para resolver este problema?

# SE AS SUAS ROUPAS PEGAREM FOGO, O QUE VOCÊ FARÁ?



Se as suas roupas pegarem fogo, o que você fará?

O que você faz que pode aumentar ou diminuir o fogo?

Você acha que existe uma maneira melhor para parar o incêndio?



## Se suas roupas pegarem fogo, o que você faria?

Os participantes talvez discutam sobre correr (faz aumentar as chamas), gritar ou até cair no chão.

O que você faz que pode aumentar ou diminuir o fogo?

Correr = aumenta o fogo

Gritar = não para o fogo

Cair no chão = pode ajudar

Você acha que existe uma maneira melhor para parar o incêndio?

## ENSINE, PARAR, ABAIXAR E ROLAR

### PARAR

Quando suas roupas pegarem fogo, você deve imediatamente identificar o problema e parar. Não corra. Isso apenas vai aumentar o fogo e te machucará mais.

### DEITAR

Depois de parar, você deve se preparar a si mesmo caindo no chão.

### ROLAR

Em seguida, tome uma atitude cobrindo o seu rosto e rolando para frente e para trás até que o fogo apague.

Esta ação deve ser realizada rapidamente se suas roupas pegarem fogo.

Você acha que isso poderia funcionar para evitar que o fogo crescesse se suas roupas pegassem fogo?

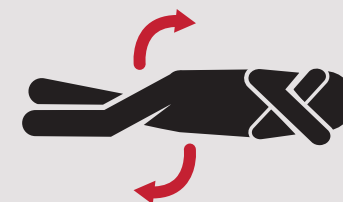
Discuta o que tornaria isto mais fácil ou difícil. Fale sobre como essa técnica pode reduzir as queimaduras e ferimentos causados pelo fogo.



PARAR



DEITAR



ROLAR

# VAMOS PRATICAR O PARAR, DEITAR E ROLAR

## Encenação:

Represente que você pegou fogo e pratique o PARAR, DEITAR e ROLAR para apagar o fogo.



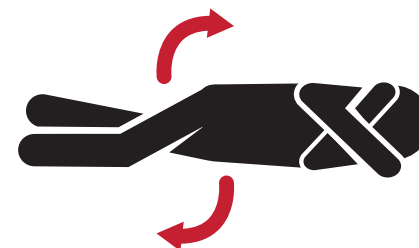
### PARAR

Quando suas roupas pegarem fogo, você deve imediatamente identificar o problema e parar. Não corra. Isso apenas vai aumentar o fogo e te machucará mais.



### DEITAR

Depois de parar, você deve se preparar a si mesmo caindo no chão.




### ROLAR

Em seguida, tome uma atitude cobrindo o seu rosto e rolando para frente e para trás até que o fogo apague.

# VAMOS PRATICAR O PARAR, DEITAR E ROLAR

**Encenação:**

Represente que você pegou fogo e pratique o PARAR, DEITAR e ROLAR para apagar o fogo.



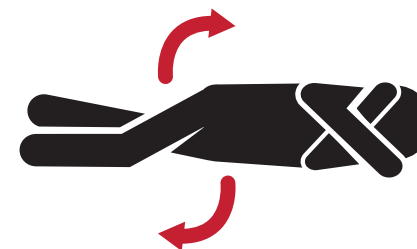
**PARAR**

Quando suas roupas pegarem fogo, você deve imediatamente identificar o problema e parar. Não corra. Isso apenas vai aumentar o fogo e te machucará mais.



**DEITAR**


Depois de parar, você deve se preparar a si mesmo caindo no chão.



**ROLAR**

Em seguida, tome uma atitude cobrindo o seu rosto e rolando para frente e para trás até que o fogo apague.

## LER E DISCUTIR



Romanos 3:23 e Romanos 6:23  
A = Admitir

Atos 16:31  
B = Acreditar

João 1:9 e Romanos 10:9  
C = Confessar

## LEIA E DISCUTA

### Romanos 3:23 e Romanos 6:23

*A Bíblia fala sobre o pecado em nossa vida e como ele nos consome como fogo. Romanos 3:23. nos diz: "Porque todos pecamos e afastados estamos da glória de Deus." A Bíblia também diz em Romanos 6:23: "Porque o salário do pecado é a morte, mas o dom de Deus é vida eterna em Jesus Cristo, nosso Senhor. "*

Se você quer parar de pecar, primeiro deve admitir ser um pecador e se arrepender.

**A = Admitir**

---

### Atos 16:31

Não é um simples conhecimento de Deus o Pai ou de Jesus Cristo, seu filho, que nos permitirá entrar no céu. Nós nos preparamos acreditando que Jesus é de fato o filho de Deus. Atos 16:31 "Creia no Senhor Jesus Cristo e serão salvos."

**B = Acreditar**

---

### João 1: 9 e Romanos 10: 9

Nos tomamos a ação quando confessamos nossos pecados ao único que é capaz de nos perdoar: Deus. 1 João 1.9 diz: "Se confessarmos nossos pecados, Ele é fiel e justo para perdoar nossos pecados e nos purificar de toda injustiça." Romanos 10:9. também nos diz: " Porque, se você confessar com a boca que Jesus é o Senhor e acreditar em seu coração que Deus O ressuscitou dentre os mortos, você será salvo."

Nos tomamos a ação quando confessamos Jesus Cristo como nosso Senhor e Salvador.

**C = Confessar**

# QUAL O NÚMERO PARA CONTACTAR OS BOMBEIROS NA SUA COMUNIDADE?



# QUAL O NÚMERO PARA CONTACTAR OS BOMBEIROS NA SUA COMUNIDADE?

Providencie o número dos bombeiros e outros serviços de emergência.



# RESUMO

O que você aprendeu?





# RESUMO

## O que você aprendeu?

- Se você usar o recurso de parar, deitar e rolar, evitará queimaduras e diminuirá a propagação do fogo.
- Ao admitir que somos pecadores, crendo em Jesus Cristo e confessando nossos pecados, podemos ter a vida eterna, seremos livre do fogo.

QUINTA LIÇÃO  
PREVENÇÃO DE INCÊNDIOS ELÉTRICOS



AFRICA  
FIRE  
MISSION

# PREVENÇÃO DE INCÊNDIOS ELÉTRICOS

**Propósito:**

Prevenir incêndios causados por fios elétricos defeituosos.

**Objetivos:**

Os participantes entenderão e serão capazes de identificar falhas nos fios elétricos.

**Visão geral para formadores:**

Esta lição foi estabelecida para salvar vidas. Os fios elétricos defeituosos são conhecidos por poderem iniciar incêndios, especialmente nas áreas densamente povoadas contendo habitações não estruturados.

Para cada pergunta que você fizer em relação à prevenção, permita que os participantes apresentem suas próprias respostas antes de fornecer os detalhes. Se você estiver ensinando em um ambiente mais amplo, poderá usar papel para escrever as perguntas, versículos e suas respostas.

Por favor lembre-se de fornecer à comunidade o número de telefone correto ou de ligar para as emergências em sua área local (emergências médicas e de bombeiros).

**Tempo:** 30 a 60 minutos

**Atitude:**

O Facilitador compreende que identificando corretamente os riscos associados com a eletricidade pode salvar vidas.

**Aptidão:**

Os participantes deverão ser capazes de identificar os riscos elétricos e aprender como os prevenir.

**Avaliação:**

Os participantes deverão ser capazes de identificar riscos elétricos e modos de os corrigir.

Os participantes deverão memorizar João 3:16 para os ajudar a melhor compreender como prevenir o fogo eterno.

**Materiais:**

Papel, marcadores, Bíblia, contactos de telefone dos serviços de Emergência.

# ENCENAÇÃO

Três membros da comunidade estão conversando:

**Pessoa 1:** Quero ter energia eléctrica em minha casa.

**Pessoa 2:** Você pode ir à empresa de fornecimento de energia para conectar a eletricidade em sua casa.

**Pessoa 3:** Eu tenho outras maneiras de obter eletricidade. Por que você não tira diretamente na linha?

**Pessoa 2:** Pode ser mais barato, mas também mais caro, porque não é seguro.

**O** – O que vocês viram?

**P** – O que está acontecendo?

**A** – Isso acontece aqui em nosso lugar?

**P** – Por que isso acontece?

**A** – o que podemos fazer para resolver este problema?

# ENCENAÇÃO

Faça as seguintes perguntas aos participantes para iniciar a conversação sobre incêndios elétricos.

Três membros da comunidade estão conversando:

Pessoa 1: Quero ter energia elétrica em minha casa.

Pessoa 2: Você pode ir à empresa de fornecimento de energia para conectar a eletricidade em sua casa.

Pessoa 3: Eu tenho outras maneiras de obter eletricidade. Por que você não tira diretamente na linha?

Pessoa 2: Pode ser mais barato, mas também mais caro, porque não é seguro.

**O** – O que vocês viram?

**P** – O que está acontecendo?

**A** – Isso acontece aqui em nosso lugar?

**P** – Por que isso acontece?

**A** – o que podemos fazer para resolver este problema?

# PODER DA ELETRICIDADE



Como conseguimos eletricidade em nossas casas?

Como usamos a eletricidade?

Quais são alguns perigos da eletricidade?

# PODER DA ELETRICIDADE

## Como conseguimos eletricidade em nossas casas?

A eletricidade pode ser comprada em casa pelas linhas de energia legal ou ilegalmente. Quando for legal, o comprador paga diretamente à empresa de energia.

---

## Como usamos a eletricidade?



A eletricidade é uma ferramenta muito poderosa que é usada todos os dias. Nós a usamos para iluminar as nossas casas e para alguns tipos de fogões. Alguns edifícios também usam eletricidade para aquecimento e arrefecimento.

---

## Quais são alguns perigos da eletricidade?

Tomamos ação ao confessar nossos pecados ao único que é capaz de perdoá-los: Deus. (1 João 1.9) Quando a eletricidade é usada indevidamente, pode causar a morte por eletrocussão ou iniciar um incêndio que pode sair rapidamente do controle.

## O PODER DE DEUS



Leia e discuta  
1 Crônicas 29:11  
Hebreus 4:12



# O PODER DE DEUS

A Bíblia fala sobre como Deus é poderoso.

## Leia e discuta

**1 Crônicas 29:1** nos diz; "Teus, ó Senhor, são a grandeza, o poder, a glória, a majestade e o esplendor, pois tudo o que há nos céus e na terra é teu. Teu, ó Senhor, é o reino; tu estás acima de tudo."

Deus não é apenas poderoso, mas a Bíblia também.

---

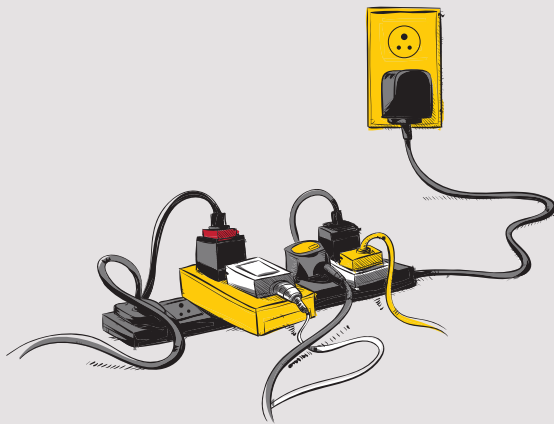
**Hebreus 4:12:** "Pois a palavra de Deus é viva e eficaz, e mais afiada que qualquer espada de dois gumes; ela penetra ao ponto de dividir alma e espírito, juntas e medulas, e julga os pensamentos e intenções do coração."

# IDENTIFICANDO PERIGOS / RISCOS

Quais são alguns dos riscos que você viu com o uso de eletricidade?

## REDUZINDO PERIGOS / RISCOS

Como alguns desses riscos podem ser reduzidos?

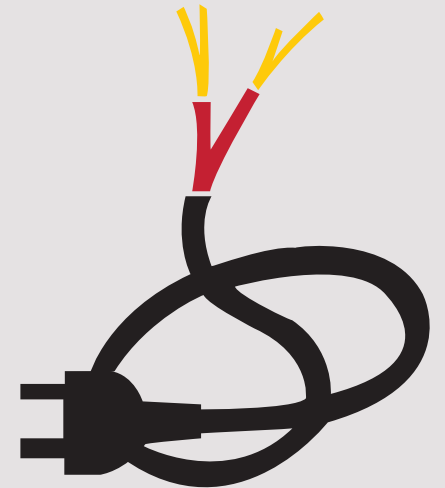


Muitos aparelhos em um cabo elétrico

Cabos de extensão sob tapetes ou portas

Eletricidade consumida de um vizinho ou de uma linha de energia

Fiação exposta



# IDENTIFICANDO PERIGOS / RISCOS

Quais são alguns dos riscos que você viu com o uso de eletricidade?

**Olhe ao redor da sua área para ver se há algum perigo:**

- Fiação exposta
- Muitos aparelhos em um cabo elétrico
- Cabos de extensão sob tapetes ou portas
- Eletricidade consumida de um vizinho ou de uma linha de energia

## Reduzindo Perigos / Riscos

Como alguns desses riscos podem ser reduzidos?

**Fale sobre como os riscos podem ser reduzidos:**

- Use fita isolante para cobrir os fios expostos.
- Evite usar muitos aparelhos ao mesmo tempo, pois superaquecerá o fio.
- Desconecte os itens quando você não estiver usando.
- Evite passar cabos de extensão em baixo de tapetes ou através de portas. Os cabos de extensão devem passar ao longo da parede no canto para evitar que as pessoas andem sobre eles e danifiquem por um longo período de tempo.
- Compre eletricidade diretamente da companhia elétrica e permita que eles conectem e mantenha a eletricidade em sua casa.
- Avise as crianças sobre os perigos de brincar com eletricidade.

# PERIGOS EM NOSSA VIDA ESPIRITUAL

Você já identificou ou reconheceu o pecado que está em sua vida?

Leia e discuta 1 João 1:  
8-10



# PERIGOS EM NOSSA VIDA ESPIRITUAL

Você já identificou ou reconheceu o pecado que está em sua vida?

O pecado é um perigo! A Bíblia nos encoraja a confessar nossos pecados a Deus.

Leia e discuta

**1 João 1: 8-10:** "Se afirmarmos que estamos sem pecado, enganamo-nos a nós mesmos, e a verdade não está em nós. Se confessarmos os nossos pecados, ele é fiel e justo para perdoar os nossos pecados e nos purificar de toda injustiça. Se afirmarmos que não temos cometido pecado, fazemos de Deus um mentiroso, e a sua palavra não está em nós."

# EXTINÇÃO DE INCÊNDIO ELÉTRICO



Como você pode extinguir com segurança incêndios elétricos?

Como você pode obter ajuda para apagar o fogo?

# EXTINÇÃO DE INCÊNDIO ELÉTRICO

## Como você pode extinguir com segurança incêndios elétricos?

- Desligue a fonte de eletricidade o mais rápido possível.
- Se você conseguir apagar com segurança o fogo quando ele é pequeno, faça-o.
- Nunca use água em fogo elétricos. Use um pó ou extintor de incêndio (ABC), que não vai machucar-te.
- Você pode usar areia ou terra para abafar o fogo, mas lembre-se de que a energia ainda está ligada e a situação ainda é perigosa.
- Se não tiver extintor de incêndio disponível, desligue a eletricidade primeiro e depois use água.

## Como você pode obter ajuda para apagar o fogo?

- Toque o alarme: FOGO, FOGO, FOGO!
- Ligue para o corpo de bombeiros.
- Forneça o número do corpo de bombeiros e outros serviços de emergência aos participantes.
- Fique em segurança.

(Veja o treinamento sobre prevenção e resposta a incêndios em nossas casas para obter mais detalhes.)

# EXTINGUINDO O PECADO NA NOSSA VIDA

Você quer extinguir as  
chamas do pecado na sua  
vida?

Leia e discuta 2 Coríntios  
5.17





# EXTINGUINDO O PECADO NA NOSSA VIDA

**Você quer extinguir as chamas do pecado na sua vida?**

Jesus é o único, que é capaz de perdoar você dos seus pecados e transformá-lo em uma nova pessoa.

**Leia e discuta**

**2 Coríntios 5.17:** "Portanto, se alguém está em Cristo, é nova criação. As coisas antigas já passaram; eis que surgiram coisas novas."

## RESUMO

O que aprendeu que você pode contar aos outros sobre a prevenção e a extinção de incêndios causados por eletricidade?



## RESUMO

**O que aprendeu que você pode contar aos outros sobre a prevenção e a extinção de incêndios causados por eletricidade?**

A eletricidade é uma ferramenta poderosa que pode melhorar nossas vidas; no entanto, também pode ser muito perigosa, iniciando incêndios e causando eletrocussão.

Os problemas da eletricidade podem ser reduzidos se agirmos para identificar e reduzir os perigos ao nosso redor.

# PÁGINA DE RECURSOS

## Recursos adicionais

<http://www.africafiremission.org/fire-safety-curriculum>

Informações sobre como usar um extintor de incêndio - tipo Britânico:

<http://www.safefiredirect.co.uk/Page/54/videos-how-to-use-a-fire-extinguisher-safely.aspx>

<http://www.mfs-fire-extinguishers.co.uk/types.htm>

Informações sobre como usar um extintor de incêndio (inclui um vídeo) - Estados Unidos tipos:

<http://www.fire-extinguisher101.com/using.html>

Ensino do uso de extintores de incêndio:

<https://www.usfa.fema.gov/prevention/outreach/extinguishers.html>

Muito obrigado por usarem o Curriculum Prevenção do Fogo da Missão Africa Fire. A Missão Africa Fire criou este curriculum para ser usado pelos departamentos de fogo, missionários e ONGs - especialmente em Africa. O Fogo é um dos elementos mais importantes no Mundo e através da história. Quando utilizado corretamente providencia calor, luz, segurança e comida. Quando usado imprópriamente pode ameaçar casas, propriedades e vidas. Este curriculum foi desenhado para ajudar a educar crianças, indivíduos e famílias para reduzir o risco de fogo e responder com segurança e apropriadamente às situações de fogo. A nossa prece é de que através da utilização deste material, os fogos nas comunidades sejam reduzidos e que as pessoas aprendam mais sobre Jesus, que é o nosso refugio quando existem problemas.

Para mais informação sobre os programas da Missão Africa Fire, consulte [www.AfricaFireMission.org](http://www.AfricaFireMission.org)

Sincerely,  
David A Moore, Jr, MPA, CFO, MIFireE  
Executive Director

Connect with us on:



Connect with us on:



[www.africafiremission.org](http://www.africafiremission.org)