



AFRICA
FIRE
MISSION

Sante Et Education Communautaire
Securite Incendie



PRÉVENIR LES INCENDIES DANS NOS MAISONS

But :

Prévenir les incendies dans nos maisons.

Objectifs :

Permettre aux participants de comprendre pourquoi les incendies sont dangereux dans nos maisons et comment les prévenir.

Aperçu pour les formateurs :

Cette leçon a connu beaucoup succès pour avoir sauvé des vies. Vous jouez un grand rôle dans la prévention des incendies et dans le sauvetage des vies quand vous enseignez cette leçon. De la même manière la Bible nous encourage à obéir à toutes les vérités contenues dans tous les livre et à ne pas être comme le monde. Jacques nous avertit des effets dévastateurs que le péché peut avoir sur une personne. " Puis la convoitise, lorsqu'elle a conçu, enfante le péché; et le péché, étant consommé, produit la mort." (Jacques 1 :15, Louis Segond).

Pour toute question que vous posez au sujet de la prévention, donnez le temps aux participants de donner leurs propres réponses avant de donner les détails. Si vous enseignez dans un grand groupe, vous pourriez écrire les questions sur un large papier, les versets ainsi que leurs réponses.

S'il vous plaît, n'oubliez pas de donner à la communauté le ou les contact (s) des services d'urgences dans votre milieu (sapeurs-pompiers, services de santé etc).

Temps : 30 à 90 minutes

Attitude :

Le facilitateur comprend l'importance pour chaque individu d'œuvrer à la prévention des incendies dans les maisons.

Aptitude :

Les participants doivent être capables de discuter de ce qu'il faudra faire en cas d'incendie.

Evaluation :

Les participants doivent savoir comment prévenir et agir en cas d'incendie. Les participants doivent mémoriser le Psaumes 46 : 1-2 : " Dieu est pour nous un refuge et un appui, Un secours qui ne manque jamais dans la détresse. C'est pourquoi nous sommes sans crainte quand la terre est bouleversée, Et que les montagnes chancellent au cœur des mers."

Matériels :

Papier padex, marqueurs, Bibles, numéros d'appel d'urgences, informations au sujet des groupes de volontaires en matière de prévention des incendies dans le milieu.

Leçon Numéro Un :
**PRÉVENIR LES INCENDIES DANS NOS
MAISONS**



AFRICA

FIRE

MISSION

LISEZ L'HISTOIRE ET POSEZ LES QUESTIONS CI-DESSOUS POUR LANCER LES DISCUSSIONS :

Sara était en train de préparer dans sa maison quand le pétrole s'est versé et la maison a pris feu. Elle court à l'extérieur pour appeler à l'aide, mais le feu se répand rapidement à d'autres maisons et il ne peut être maîtrisé.

O - Qu'avez-vous Observé ?


P – Que se Passait-il ?

E – Ce problème Existe-t-il chez nous ?

P – Pourquoi ceci arrive-t-il ?

I – Comment allons-nous Intervenir ?

Sara était en train de préparer dans sa maison quand le pétrole s'est versé et la maison a pris feu. Elle court à l'extérieur pour appeler à l'aide, mais le feu se répand rapidement à d'autres maisons et il ne peut être maîtrisé.



O – Qu'avez-vous Observé ?

P – Que se Passait-il ?

E – Ce problème Existe-t-il chez nous ?

P – Pourquoi ceci arrive-t-il ?

I – Comment allons-nous Intervenir ?

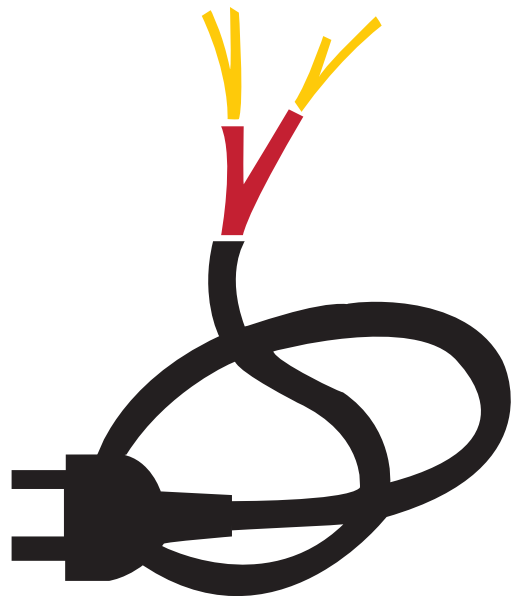
COMMENT PREVENIR LES INCENDIES DANS VOS MAISONS ?

Vous pouvez prévenir les incendies en faisant un choix par rapport à la configuration de votre maison et par rapport aux choses que vous faites.

- **Identifier les dangers.**
- **Vérifier les fils électriques exposés, le nombre d'appareils que vous branchez sur une seule prise ainsi que les branchements illégaux.**
- **Ne laissez jamais les bougies et d'autres flammes seuls sans attention.**
- **Assurez-vous de ne jamais laisser des combustibles trop près des réchauds, des carburants et des flammes : (habits, rideaux, cheveux, carburant, papier).**
- **Ne jamais fumer au lit.**
- **Parlez à vos enfants et à vos voisins au sujet de la prévention des incendies.**

(5 à 10 minutes)

COMMENT PREVENIR LES INCENDIES DANS VOS MAISONS ?



QUE NOUS ENSEIGNE LA BIBLE AU SUJET DES CHOIX QUE NOUS FAISONS ?


Lisez puis discutez Galates 6 :7-8

La Bible parle des conséquences des choix que nous faisons. Quand nous choisissons d'obéir aux vérités contenues dans la Bible, nous évitons les conséquences négatives du péché. Lire et étudier la Bible nous évitera les troubles pour nous et pour nos familles.

Galates 6 :7-8 : "Ne vous y trompez pas: on ne se moque pas de Dieu. Ce qu'un homme aura semé, il le moissonnera aussi. Celui qui sème pour sa chair moissonnera de la chair la corruption; mais celui qui sème pour l'Esprit moissonnera de l'Esprit la vie éternelle." (Louis Segond).

(5 à 10 minutes)

QUE NOUS ENSEIGNE LA BIBLE AU SUJET DES CHOIX QUE NOUS FAISONS ?



Lisez puis
discutez Galates
6 :7-8

SORTIE DE SECOURS DANS LA MAISON (E.D.I.T.H.)

Comment rejoindre un abri sûr en cas d'incendie ?

- Faites des exercices de sortie de la maison en cas d'incendie.
- (Comment sortiriez-vous de la maison s'il y avait un incendie non maîtrisable ?).
- Assurez-vous que les issues de secours sont bien dégagées.
- (Touchez la porte, si elle est très chaude alors cherchez une autre issue).
- Sortez immédiatement.
- Sonnez l'alarme.
- Reconnaissez vos issues de sortie.
- (Identifiez les issues de sortie en cas d'incendie rapide même dans votre communauté.)
- Ayez un endroit de rassemblement dehors que tout le monde connaît. (Point de rassemblement).
- Assurez-vous que tout le monde est présent à cet endroit.

Pourquoi est-il important de faire des exercices de la bonne sortie de la maison?

- Faire des exercices de sécurité en cas d'incendie vous permet de savoir que faire quand la réalité se présente. Pendant le vrai incendie vous pouvez paniquer et ne pas savoir que faire exactement. Si vous faites des simulations de sortie, vous et votre famille pourriez vous échapper sans dommage.
- Faire des exercices dans la maison pourrait vous sauver si un incendie arrivait. De la même manière exercer la justice plairait Dieu et vous aiderait à évoluer dans la vie.

Lisez et discutez Ephésiens 4 : 31-32.

"Que toute amertume, toute animosité, toute colère, toute clameur, toute calomnie, et toute espèce de méchanceté, disparaissent du milieu de vous. Soyez bons les uns envers les autres, compatissants, vous pardonnant réciproquement, comme Dieu vous a pardonné en Christ." (Louis Segond).

(10 à 15 minutes)

SORTIE DE SECOURS DANS LA MAISON (E.D.I.T.H.)

Comment rejoindre un abri sûr en cas d'incendie ?

Pourquoi est-il important de faire des exercices de la bonne sortie de la maison ?

Lisez et discutez
Ephésiens 4 : 31-32.



QUE FAIRE EN CAS D'UN VRAI INCENDIE ?

Que ferais-tu en cas d'incendie ?

- Sonner l'alarme. Avertir les autres en criant : 'Au feu ! Au feu ! Au feu !'
- Si le feu est petit et maîtrisable, essayez de l'éteindre si vous pouvez le faire bien. (Il existe d'autres formations sur le sujet).
- Sortir et se mettre à l'abri. (Ne vous arrêtez pas pour ramasser vos biens, et puis n'y retournez pas).
- Fermer les portes à la sortie pour empêcher le feu de se répandre.
- Appeler le département des sapeurs-pompiers.
- Sonner l'alarme chez les voisins.
- Baissez-vous et rampez par terre s'il y a de la fumée. Couvrez-vous la bouche et le nez (Pour ne pas inhaler la fumée.)
- Rendez-vous à votre lieu de rencontre (lieu de rassemblement).
- Assurez-vous que tout le monde est présent au lieu de rassemblement. Comptez les gens.
- A moins que vous n'aidiez à éteindre le feu, mettez-vous à l'entrée de la communauté pour guider les sapeurs-pompiers à accéder au lieu, quand ils arrivent.

Si vous voulez aider à éteindre le feu, que devez-vous savoir ?

- Vous devez vous-mêmes être en sécurité d'abord.
- Lancer le feu au dehors mettrait toute la communauté en danger.
- Mobilisez les autres à aider. Rassemblez les équipements pour aider à éteindre le feu.
- Les pompiers sont formés pour répondre aux incendies et pour éteindre le feu.

Lisez et discutez Ephésiens 5 :8.

Pendant un vrai incendie vous allez paniquer moins si vous vous êtes bien préparés. La Bible nous encourage à marcher dans toutes les voies de Dieu et à suivre Jésus.

Ephésiens 5 :8 "Autrefois vous étiez ténèbres, et maintenant vous êtes lumière dans le Seigneur. Marchez comme des enfants de lumière!" (Louis Segond).


(10 à 20 minutes)

QUE FAIRE EN CAS D'UN VRAI INCENDIE ?

Que ferais-tu en cas d'incendie ?

Si vous voulez aider à éteindre le feu, que devez-vous savoir ?

Lisez et discutez Ephésiens 5 :8.



QUEL EST LE NUMERO DU CORPS DES SAPEURS-POMPIERS DANS VOTRE COMMUNAUTE ?

Donner le numéro de contact des sapeurs-pompiers ainsi que d'autres numéros utiles.

Votre service de sapeurs-pompiers local voudrait bien aider votre communauté.

- Connaissez-vous le service de sapeurs-pompiers qui aide votre communauté ?
- Que pensez-vous d'eux ?

Comment pouvez-vous les aider quand ils arrivent dans votre communauté pour vous aider ?

- Les sapeurs-pompiers veulent vous aider, vous et votre communauté.
- Quelques services anti-incendie n'auront pas tout l'équipement nécessaire qu'il faut, mais ils arrivent pour vous aider.
- Quand les services de secours arrivent, faites place pour eux en leur libérant l'espace pour le passage de leur camion.

- Jeter des cailloux aux agents de secours ou à leurs équipements, couper les tuyaux, détruire ou voler leurs équipements va faire que les services de secours n'auront plus la possibilité de vous aider et cela pourrait les contraindre à quitter les lieux.
- Vous pourriez aider à assurer la sécurité des agents de secours en informant les gens qu'ils arrivent pour vous aider.

Voudriez-vous vous porter volontaire pour aider à combattre les incendies dans votre communauté ou aider les autres à apprendre au sujet de la prévention des incendies ?

Donner des informations au sujet des services de secours anti-incendie de votre communauté.

(5 à 10 minutes)

QUEL EST LE NUMERO DU CORPS DES SAPEURS-POMPIERS DANS VOTRE COMMUNAUTE ?

Votre service de sapeurs-pompiers local voudrait bien aider votre communauté.



Connaissez-vous le service de sapeurs-pompiers qui aide votre communauté ?

Que pensez-vous d'eux ?

Comment pouvez-vous les aider quand ils arrivent dans votre communauté pour vous aider ?

Voudriez-vous vous porter volontaire pour aider à combattre les incendies dans votre communauté ou aider les autres à apprendre au sujet de la prévention des incendies ?

RESUMME

Qu'avez-vous appris dans cette leçon ?

- Vous pouvez prévenir les incendies dans votre maison en étant diligent au sujet de la sécurité dans votre maison.
- Faire des exercices de sauvetage en cas d'incendie aiderait votre famille à se sauver facilement en cas d'un réel incendie.
- En cas de vrai incendie, avertir les autres, aller vers un endroit sûr et appeler les services de secours.
- Le service de secours aimerait vous aider, vous et votre communauté à arrêter l'incendie.

RESUMME

Qu'avez-vous appris dans cette leçon ?



Leçon deux :

LE BONNE UTILISATION DES BOUGIES ET DES LAMPES



AFRICA

FIRE

MISSION

LE BONNE UTILISATION DES BOUGIES ET DES LAMPES

But :

Prévenir les incendies causés par une mauvaise utilisation des bougies ainsi que d'autres sources de chaleur et de lumière.

Objectif :

Les participants vont comprendre comment utiliser bien les bougies et les autres sources de chaleur et de lumière.

Aperçu pour les Formateurs :

Cette leçon a été très efficace et elle a aidé à sauver beaucoup de vies. Vous jouez un grand rôle dans la prévention des incendies et dans le sauvetage des vies quand vous enseignez cette leçon. De la même manière le Bible nous encourage à laisser briller nos lampes afin que d'autres voient en nous de bon modèles d'enfants de Dieu.

A chaque question que vous posez au sujet de la prévention, laissez les participants donner leurs propres réponses avant de donner des détails. Si vous enseignez dans un grand groupe, vous pourriez utiliser des papiers padex pour écrire les questions, les versets ainsi que leurs réponses.

S'il vous plaît, rappelez-vous de communiquer à vos participants le numéro de téléphone des services anti-incendie de votre zone, ainsi que d'autres numéros utiles (sapeurs-pompiers, urgences sanitaires).

Temps : 30 à 60 minutes

Attitude :

Le facilitateur comprend le rôle des bougies et des autres sources de chaleur et de lumière dans l'éclairage ainsi que comment s'en servir.

Aptitude :

Les participants seront en mesure de discuter de comment se servir des bougies et les lampes et comment ils peuvent être dangereux.

Evaluation :

Les participants doivent être en mesure de citer les différentes façons de bien utiliser des bougies et les lampes afin de prévenir les incendies dangereux.

Les participants sauront comment appeler les services d'urgences au cas où un incendie éclatait.

Les participants devraient mémoriser Matthieu 5 :15 "Et on n'allume pas une lampe pour la mettre sous le boisseau, mais on la met sur le chandelier, et elle éclaire tous ceux qui sont dans la maison." (Louis Segond).

Matériels :

Papiers padex, marqueurs, numéros des services d'urgence du milieu.

Les garçons Dan et Dominique ont allumé une bougie sur une table dans leur chambre. Ils étaient fascinés par la danse des flammes. Leur sœur Lynn, entre dans la chambre en courant et renverse la bougie. Les flammes atteignent rapidement le rideau, déclenchant un incendie.



O – Qu’avez-vous Observé ?

P – Que se Passait-il ?

E – Ce problème Existe-t-il chez nous ?

P – Pourquoi ceci arrive-t-il ?

I – Comment allons-nous Intervenir ?

LISEZ PUIS POSEZ LES QUESTIONS CI-DESSOUS POUR LANCER LA DISCUSSION :

Les garçons Dan et Dominique ont allumé une bougie sur une table dans leur chambre. Ils étaient fascinés par la danse des flammes. Leur sœur Lynn, entre dans la chambre en courant et renverse la bougie. Les flammes atteignent rapidement le rideau, déclenchant un incendie.

O - Qu'avez-vous Observé ?

P – Que se Passait-il ?

E – Ce problème Existe-t-il chez nous ?

P – Pourquoi ceci arrive-t-il ?

I – Comment allons-nous Intervenir ?

LES BOUGIES ET LES LAMPES : USAGES ET DANGERS



Usage des bougies et des lampes:
Quels sont certains des usages des bougies et des lampes ?

Dangers des Bougies et des Lampes:
Quels sont les dangers liés à l'usage des bougies et des lampes ?

Quels autres matériaux dans votre maison sont dangereux vis-à-vis des incendies ?

LES BOUGIES ET LES LAMPES : USAGES ET DANGERS

Usage des bougies et des lampes

Quels sont certains des usages des bougies et des lampes ?

- Eclairages des habitations
- Allumage du feu de cuisson.

Dangers des Bougies et des Lampes

Quels sont les dangers liés à l'usage des bougies et des lampes ?

- Beaucoup d'incendies causés par les bougies et les lampes arrivent dans des espaces habitables.
- Le sommeil est la cause la plus répandue des incendies causés par les bougies et les lampes.
- Laisser des combustibles près des bougies et des lampes cause plus de la moitié des incendies liés aux bougies et des lampes. Ces combustibles sont : les habits, les rideaux, les cheveux, les carburants, du papier ainsi que tout autre objet inflammable.
- Jouer autour des bougies ou les lampes ou les toucher pourrait être à l'origine des incendies et c'est très dangereux.

Quels autres matériaux dans votre maison sont dangereux vis-à-vis des incendies ?

Aider les participants à penser à d'autres objets qui pourraient causer des incendies dans les maisons.

CONSEILS SUR LA PREVENTION DES INCENDIES CAUSES PAR LES BOUGIES ET LES LAMPES

Quels sont les moyens de prévention des incendies quand nous utilisons les bougies et les lampes ?

Quel est le numéro de contact des services de secours anti-incendie dans votre milieu ?



CONSEILS SUR LA PREVENTION DES INCENDIES CAUSES PAR LES BOUGIES ET LES LAMPES


Quels sont les moyens de prévention des incendies quand nous utilisons les bougies et les lampes ?

- Eteindre les bougies et les lampes quand vous voulez sortir ou quand vous voulez dormir.
- Placer les bougies et les lampes à au moins 30 cm de tout objet inflammable tels que les habits, les rideaux, les cheveux, les carburants, les papiers.
- Vous assurer que les enfants sont bien conscients des dangers liés aux jeux avec les bougies, lampes et autres objets inflammables.

Quel est le numéro de contact des services de secours anti-incendie dans votre milieu ?

Communiquer les numéros de téléphone des sapeurs-pompiers et d'autres services d'urgence.

QUE NOUS DIT LA BIBLE AU SUJET DES CHOIX QUE NOUS OPERONS ?



Lisez et discutez

Luc 11 :33

Proverbes 22 :3

2 Timothée 3 :16

LISEZ ET DISCUTEZ

Lisez et discutez Luc 11 :33.

La Bible parle de l'utilisation de la lumière dans notre vie. Les livres de Matthieu et de Luc nous rappellent de laisser briller nos lumières devant les autres.

Luke 11:33: "Personne n'allume une lampe pour la mettre dans un lieu caché ou sous le boisseau, mais on la met sur le chandelier, afin que ceux qui entrent voient la lumière." (NIV)

Lisez et discutez Proverbes 22 :3.

La Bible nous encourage à être sages en toute chose que nous faisons. Seul un insensé verra un danger et continue de marcher dans sa direction.

"L'homme prudent voit le mal et se cache, Mais les simples avancent et sont punis." (Louis Segond). (ESV)

Lisez et discutez 2 Timothée 3 :16.

Nous apprenons au sujet de la prévention des incendies et comment cela peut sauver nos vies et nous aider à ne pas causer des incendies dans nos maisons. De la même manière la Bible nous enseigne à ne pas déplaire à Dieu. Pour plaire à Dieu, nous devons lire et étudier Sa parole, la Bible.

"Toute Écriture est inspirée de Dieu, et utile pour enseigner, pour convaincre, pour corriger, pour instruire dans la justice." (LS)

RESUMME

Repensez à l'histoire racontée au début de cette leçon. Qu'est-ce qui pouvait prévenir l'incendie dans cette histoire ?

Qu'avez-vous appris au sujet de la prévention des incendies que vous pourriez enseigner autres ?



RESUMME

Repensez à l'histoire racontée au début de cette leçon. Qu'est-ce qui pouvait prévenir l'incendie dans cette histoire ?

Qu'avez-vous appris au sujet de la prévention des incendies que vous pourriez enseigner autres ?

- Les enfants ne sont pas les seuls à aimer regarder les feux. Les adultes aussi se surprennent de temps en temps en train d'admirer le feu.
- Depuis des temps immémoriaux, les hommes se sont servi du feu pour la cuisson, pour éclairer leurs maisons et pour chauffer leurs habitations.
- Les bougies et les lampes peuvent devenir dangereux si on ne prend pas des précautions en les utilisant. Les mêmes flammes qui nous rendent service peuvent devenir un cauchemar.
- Des bougies et des lampes traitées avec négligence ont été à l'origine de beaucoup d'incendies qui ont détruit non seulement votre propre habitation mais aussi celle des autres. Cependant, si nous sommes diligents dans la manière dont nous traitons les bougies et les lampes, nous pourrions prendre des mesures pour prévenir les incendies dans notre communauté.
- Les familles feraient bien de parler des dangers des feux ouverts et remercier le Seigneur pour les bienfaits qu'ils nous procurent.

Leçon Trois:
PREVENIR LES INCENDIES DE CUISINE



AFRICA

FIRE

MISSION

PREVENIR LES INCENDIES DE CUISINE

But :

Prévenir les incendies de cuisine.

Objectif :

Les participants vont comprendre et vont être en mesure d'éteindre les incendies de cuisine.

Aperçus pour les formateurs :

Cette leçon a pu sauver des vies. Les feux de cuisine ont été à l'origine de beaucoup d'incendies, surtout dans des milieux à très haute densité de la population n'ayant aucune structure.

A chaque question que vous posez au sujet de la prévention, laissez les participants donner leurs propres réponses avant de donner des détails. Si vous enseignez dans un grand groupe, vous pourriez utiliser des papiers padex pour écrire les questions, les versets ainsi que leurs réponses.

S'il vous plaît, rappelez-vous de communiquer à vos participants le numéro de téléphone des services anti-incendie de votre zone, ainsi que d'autres numéros utiles (sapeurs-pompiers, urgences sanitaires).

Temps : 30 à 60 minutes.

Attitude:

Facilitator understands that creating a safe home environment for cooking could save lives and property.

Aptitudes :

Le facilitateur comprend que créer un bon environnement pour la cuisine va sauver des vies et des biens.

Evaluation:

Les participants devraient pouvoir identifier des bonnes méthodes de cuisine et les moyens de prévenir les incendies. Les participants devraient mémoriser Jean 3 :16 pour mieux comprendre comment se prévenir du feu éternel (enfer).

Matériels :

Papier padex, marqueurs, Bibles, les numéros des services d'urgences.

Anne préparait dans sa maison et aussitôt la nourriture prit feu. Elle eut peur et jeta la marmite et le réchaud dehors. Les débris éparpillés dehors prirent feu. Sa maison ainsi que celle des voisins furent tout de suite enveloppées dans un énorme incendie.



O – Qu'avez-vous Observé ?

P – Que se Passait-il ?

E – Ce problème Existe-t-il chez nous ?

P – Pourquoi ceci arrive-t-il ?

I – Comment allons-nous Intervenir ?

LISEZ L'HISTOIRE ET POSEZ LES QUESTIONS CI-DESSOUS POUR LANCER LA DISCUSSION :

Anne préparait dans sa maison et aussitôt la nourriture prit feu. Elle eut peur et jeta la marmite et le réchaud dehors. Les débris éparpillés dehors prirent feu. Sa maison ainsi que celle des voisins furent tout de suite enveloppées dans un énorme incendie.

O - Qu'avez-vous Observé ?

P – Que se Passait-il ?

E – Ce problème Existe-t-il chez nous ?

P – Pourquoi ceci arrive-t-il ?

I – Comment allons-nous Intervenir ?

PRENVENTION DES INCENDIES A LA CUISINE

Pourquoi des incendies éclatent-ils à la cuisine ?

Que pouvons-nous faire pour éviter les incendies à la cuisine ?



PREVENTION DES INCENDIES A LA CUISINE

Pourquoi des incendies éclatent-ils à la cuisine ?

- A cause des réchauds abandonnés sans surveillance.
- A cause des objets abandonnés tout près des sources de flammes.

Que pouvons-nous faire pour éviter les incendies à la cuisine ?

- Rester près de votre marmite et la surveiller de près. Si vous voulez sortir, éteignez le feu.
- Soyez éveillé et vigilant quand vous préparez. L'alcool ainsi que d'autres stimulants peuvent vous donner du sommeil.
- Portez des habits à manches courtes, ou bien retrousser vos manches de peur qu'elles ne prennent feu.
- Protégez vos cheveux et vos habits des flammes.
- Eloignez les enfants ainsi que les animaux du lieu de la cuisine. (Un mètres est recommandé).
- Nettoyez le lieu avant de mettre le feu. Eloignez les objets inflammables comme les plats, les serviettes, les sacs, les boîtes, du papier et les rideaux.
- Eloignez les poignets des pots afin que personne ne trébuche sur eux ou ne les tire par accident.
- Garder un couvercle métallique ou une tôle métallique tout près. Utilisez-les pour couvrir la marmite en cas de feu.

LES INCENDIES DE CUISINE



Quels sont les dangers dans votre cuisine qui peuvent causer un incendie ?

Comment éteindre un petit incendie de cuisine ?

LES INCENDIES DE CUISINE

Quels sont les dangers dans votre cuisine qui peuvent causer un incendie ?

- Les carburants
- Les huiles.
- Les Combustibles : habits, rideaux, cheveux, carburants, papiers ainsi que tout autres objets inflammables.

Comment éteindre un petit incendie de cuisine ?

- Ne jamais verser de l'eau sur un feu causé par l'huile.
- Gardez la marmite là où elle est. Ne la déplacez pas.
- Couvrez la marmite avec un couvercle ou un morceau de tôle métallique. Cela empêche l'air d'alimenter la flamme. Le feu s'éteindra.
- Eteindre le feu.
- Gardez le couvercle dessus jusqu'à ce que la marmite ne se refroidisse.
- Ne jamais essayer de mettre de l'eau sur des flammes causées par les graisses ou l'huile. L'eau va augmenter la flamme.
- Ne jamais utiliser de la farine pour éteindre une flamme. Cela peut exploser ou aggraver le feu.
- Pour les feux causés par des fours, éteindre le feu et fermer la porte du four.
- Pour les feux des fours à micro-ondes, débrancher le four et garder la porte fermée.

QUE FAIRE SI L'INCENDIE DEVIENT INCONTRÔLABLE ?



Eteindre le péché dans
votre vie.

Voudriez-vous éteindre les
flammes du péché dans votre
vie ?

Lisez et discutez 2
Corinthiens 5 :17

QUE FAIRE SI L'INCENDIE DEVIENT INCONTRÔLABLE ?

Que faire si l'incendie devient incontrôlable ?

- Crier : "AU FEU, AU FEU, AU FEU !"
- Appeler les services de secours. Communiquer les numéros des sapeurs-pompiers ainsi que d'autres services d'urgences aux participants.
- Se mettre à l'abri.

(Se référer à "Prévenir et Répondre aux Incendies dans nos Maisons" pour plus de détails).

Eteindre le péché dans votre vie.

Voudriez-vous éteindre les flammes du péché dans votre vie ?

Jésus est le seul qui est capable de pardonner tes péchés et faire de toi une nouvelle personne.

Lisez et discutez 2 Corinthiens 5 :17

"Si quelqu'un est en Christ, il est une nouvelle créature. Les choses anciennes sont passées; voici, toutes choses sont devenues nouvelles."

Comment pourriez-vous vous protéger contre les incendies de cuisine ?



ARRÊTER

Que faire si vous vous brûlez la peau ?



COUCHER

Que faire si vos habits prennent feu ?



ROULER

Quel est le numéro des sapeurs-pompiers dans votre milieu ?

Comment pourriez-vous vous protéger contre les incendies de cuisine ?

- Utiliser des torchons épais pour enlever la nourriture du réchaud, four, fourneau, micro-onde.
- Eloigner votre visage des vapeurs brûlantes.
- Eloigner les repas chauds des bords de tables et des comptoirs

Que faire si vous vous brûlez la peau ?

- Refroidir l'endroit.
- Mettre l'endroit brûlé dans de l'eau froide immédiatement.
- Laissez l'endroit dans l'eau pendant au moins trois à cinq minutes. Cela aide à arrêter la brûlure.
- Couvrir l'endroit avec un tissu propre. Si la brûlure est plus large que la paume de votre main, chercher le secours médical.

Que faire si vos habits prennent feu ?

- Arrêtez-vous immédiatement là où vous êtes.
- Couchez-vous sur le sol et couvrez-vous le visage avec vos mains.
- Roulez-vous plusieurs fois par terre. Roulez-vous en avant et en arrière. Continuez de le faire jusqu'à ce que le feu ne s'éteigne.
- Mettre l'endroit brûlé dans de l'eau froide pendant trois à cinq minutes et chercher un secours médical.

Quel est le numéro des sapeurs-pompiers dans votre milieu ?

Communiquer le numéro des sapeurs-pompiers ainsi que d'autres services d'urgence.

RESUMME

Qu'avez-vous appris que vous pourriez dire aux autres au sujet de la prévention et à l'extinction des feux de cuisine ?



RESUMME

Qu'avez-vous appris que vous pourriez dire aux autres au sujet de la prévention et à l'extinction des feux de cuisine ?

Préparer de bons repas pour nos familles est une belle chose. Les feux de cuisine peuvent être évités si nous pouvons prendre des actions pour identifier et réduire les dangers autour de nous.

Leçon Quatre:
PREVENIR LES BRULURES DU FEU
Arrêter, Coucher et Rouler



AFRICA

FIRE

MISSION

PREVENIR LES BRULURES DU FEU

Arrêter, Coucher et Rouler

But :

Prévenir des pertes de vie ou des brûlures sévères quand une personne prend feu.

Objectif :

Les participants vont comprendre et démontrer la technique de "Arrêter, Coucher et Rouler."

Aperçu pour les Formateurs :

Il a été prouvé que cette leçon a aidé à sauver beaucoup de vies. Vous jouez un grand rôle dans la prévention des incendies et dans le sauvetage des vies quand vous enseignez cette leçon. De la même manière le Bible nous encourage à éviter la possibilité de la punition éternelle en nous confiant au Seigneur Jésus-Christ pour le pardon de nos péchés.

A chaque question que vous posez au sujet de la prévention, laissez les participants donner leurs propres réponses avant de donner des détails. Si vous enseignez dans un grand groupe, vous pourriez utiliser des papiers padex pour écrire les questions, les versets ainsi que leurs réponses.

S'il vous plaît, rappelez-vous de communiquer à vos participants le numéro de téléphone des services anti-incendie de votre zone, ainsi que d'autres numéros utiles (sapeurs-pompiers, urgences sanitaires).

Temps : 30 à 60 minutes

Attitude :

Le formateur comprend que montrer aux gens comment bien éteindre les feux en prenant en compte vous et vos habits pourrait sauver des vies.

Aptitudes :

Les participants pourront bien démontrer la technique de "Arrêter, Coucher et Rouler."

Evaluation:

Les participants devraient être en mesure de démontrer la technique de "Arrêter, Coucher et Rouler." Les participants devraient mémoriser 1 Jean 1 :9 pour les aider à bien comprendre comment éviter le feu éternel.

Matériels :

Papier padex, marqueurs, Bibles, les numéros des services d'urgences.

La petite Lucy voulait devenir comme sa maman quand elle serait grande. Elle se demandait comment ce serait de préparer un repas. La maman a demandé à la grande sœur de préparer pour la famille parce qu'elle devait aller au travail. Lucy voulait aussi aider. Elle n'avait pas pensé que ses habits prendraient feu ce jour-là. Quand elle s'est baissée sur la poêle, ses habits prirent feu et commencèrent à brûler. Prise de peur, elle commença à courir.



O – Qu'avez-vous Observé ?

P – Que se Passait-il ?

E – Ce problème Existe-t-il chez nous ?

P – Pourquoi ceci arrive-t-il ?

I – Comment allons-nous Intervenir ?

LISEZ CETTE HISTOIRE PUIS POSEZ LES QUESTIONS CI-DESSOUS POUR LANCER LA DISCUSSION :

La petite Lucy voulait devenir comme sa maman quand elle serait grande. Elle se demandait comment ce serait de préparer un repas. La maman a demandé à la grande sœur de préparer pour la famille parce qu'elle devait aller au travail. Lucy voulait aussi aider. Elle n'avait pas pensé que ses habits prendraient feu ce jour-là. Quand elle s'est baissée sur la poêle, ses habits prirent feu et commencèrent à brûler. Prise de peur, elle commença à courir.

O - Qu'avez-vous Observé ?

P – Que se Passait-il ?

E – Ce problème Existe-t-il chez nous ?

P – Pourquoi ceci arrive-t-il ?

I – Comment allons-nous Intervenir ?

QUE FERIEZ-VOUS SI VOS HABITS PRENAIENT FEU ?



Ce que vous faites augmente ou diminue le feu ?

Pensez-vous qu'il existe un autre moyen d'arrêter le feu ?

Pensez-vous que cela puisse vous aider à éteindre le feu si vos habits prenaient feu ?

QUE FERIEZ-VOUS SI VOS HABITS PRENAIENT FEU ?

Les participants parleraient de courir (ce qui aggraverait l'intensité du feu), crier ou bien tomber par terre.

Ce que vous faites augmente ou diminue le feu ?

Courir = augmenter le feu.

Crier = cela ne calme pas le feu.

Tomber par terre = pourrait aider

Pensez-vous qu'il existe un autre moyen d'arrêter le feu ?

ENSEIGNER "ARRÊTER, COUCHER ET ROULER"

ARRÊTER

Quand tes habits prennent feu, tu dois immédiatement **identifier le problème** et t'arrêter. N'essaie pas de courir. Cela ne fera qu'augmenter le feu et de brûler plus.

COUCHER

Après t'être arrêté, tu dois **te préparer** en te couchant par terre.

ROULER

Après, **passe à l'action** en te couvrant le visage avec tes mains et en roulant vers l'avant et vers l'arrière, jusqu'à l'extinction du feu.

Cette action doit se faire très rapidement dès que vos habits prennent feu.

Pensez-vous que cela puisse vous aider à éteindre le feu si vos habits prenaient feu ?

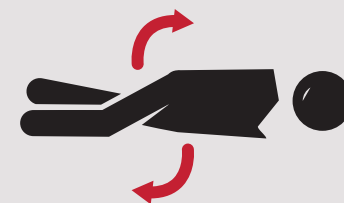
Discutez de ce qui rendrait le feu plus fort ou plus faible. Parlez de comment cette technique pourrait réduire les brûlures du feu.



ARRÊTER



COUCHER



ROULER

DEMANDER AUX PARTICIPANTS DE PRATIQUER CETTE TECHNIQUE

Jeu de Rôle :

Prétendez avoir pris feu et pratiquez la technique de **ARRETER, COUCHER ET ROULER** pour éteindre le feu.



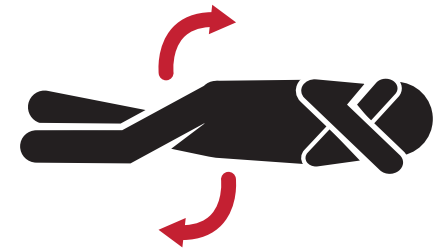
ARRETER

Quand tes habits prennent feu, tu dois immédiatement **identifier le problème** et t'arrêter. N'essaie pas de courir. Cela ne fera qu'augmenter le feu et de brûler plus.



COUCHER

Après t'être arrêté, tu dois **te préparer** en te couchant par terre.



ROULER

Après, **passer à l'action** en te couvrant le visage avec tes mains et en roulant vers l'avant et vers l'arrière, jusqu'à l'extinction du feu.

DEMANDER AUX PARTICIPANTS DE PRATIQUER CETTE TECHNIQUE

Jeu de Rôle :

Prétendez avoir pris feu et pratiquez la technique de **ARRETER, COUCHER ET ROULER** pour éteindre le feu.



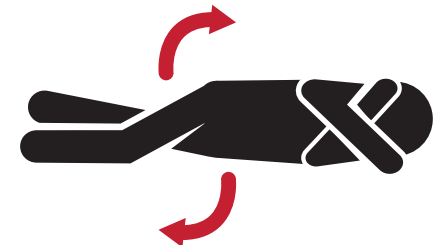
ARRETER

Quand tes habits prennent feu, tu dois immédiatement **identifier le problème** et t'arrêter. N'essaie pas de courir. Cela ne fera qu'augmenter le feu et de brûler plus.



COUCHER


Après t'être arrêté, tu dois **te préparer** en te couchant par terre.



ROULER

Après, **passer à l'action** en te couvrant le visage avec tes mains et en roulant vers l'avant et vers l'arrière, jusqu'à l'extinction du feu.

LISEZ PUIS DISCUTEZ



Romains 3 :23 et Romains 6 :23
A=Admettre

Discutez Actes 16 :31
C=Croire

1Jean 1 :9 et Romains 10 :9
C=Confesser

LISEZ PUIS DISCUTEZ

Romains 3 :23 et Romains 6 :23

La Bible parle du péché dans notre vie et de comment il nous consume comme du feu. Romains 3 :13 : *"Car tous ont péché et sont privés de la gloire de Dieu."* Puis la Bible continue en disant dans Romains 6 :23 : *"Car le salaire du péché, c'est la mort; mais le don gratuit de Dieu, c'est la vie éternelle en Jésus Christ notre Seigneur. "*

Si vous voulez arrêter de pécher, vous devez admettre d'abord que vous êtes pécheur, et vous repentir.

A=Admettre

Actes 16 :31

Ce n'est pas seulement la connaissance du Dieu le Père ou de Jésus Christ Son fils qui vous sauvera. Nous nous préparons en croyant d'abord que Jésus est réellement le Fils de Dieu. Actes 3 :16 nous dit : *"Crois au Seigneur Jésus, et tu seras sauvé, toi et ta famille."*

C = Croire

1Jean 1 :9 et Romains 10 :9

Nous passons à l'action en confessant nos péchés à Celui-là seul qui est habilité à nous les pardonner : Dieu. 1Jean 1 :9 nous dit, *"Si nous confessons nos péchés, il est fidèle et juste pour nous les pardonner, et pour nous purifier de toute iniquité."* Romains 10 :9 aussi nous dit, *"Si tu confesses de ta bouche le Seigneur Jésus, et si tu crois dans ton cœur que Dieu l'a ressuscité des morts, tu seras sauvé."*

Nous passons à l'action en confessant Jésus Christ comme notre Seigneur et Sauveur.

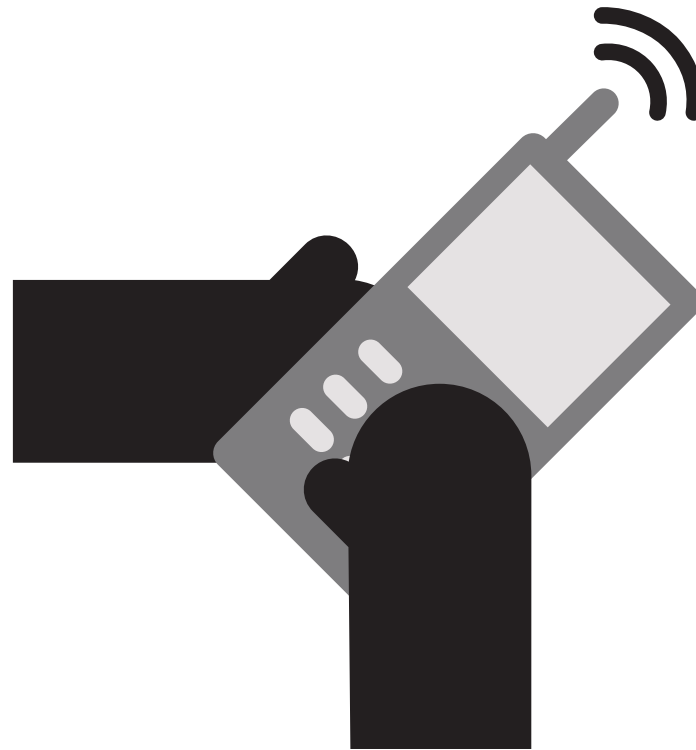
C=Confesser

QUEL EST LE NUMÉRO DE CONTACT DES SERVICES DE SECOURS ANTI-INCENDIE DANS VOTRE MILIEU ?



QUEL EST LE NUMÉRO DE CONTACT DES SERVICES DE SECOURS ANTI-INCENDIE DANS VOTRE MILIEU ?

Communiquer les numéros de téléphone des sapeurs-pompiers et d'autres services d'urgence.



RESUMME

Qu'avez-vous appris ?



RESUMME

Qu'avez-vous appris ?

- Si vous utilisez la technique de "Arrêter, Coucher et Rouler", vous pourrez arrêter les brûlures et ralentir l'expansion du feu.
- En admettant que nous sommes des pécheurs, en croyant en Jésus Christ et en confessant nos péchés, nous pourrions avoir la vie éternelle, loin du feu éternel.

Leçon Cinq:
PREVENIR LES INCENDIES ELECTRIQUES



AFRICA

FIRE

MISSION

PREVENIR LES INCENDIES ELECTRIQUES

But :

Prévenir les incendies dus aux mauvais câblages électriques.

Objectifs :

Les participants comprendront et sauront aussi détecter les mauvais câblages.

Aperçu Pour les Formateurs :

Il a été prouvé que cette leçon a pu sauver des vies. Les mauvais câblages ont été à l'origine de beaucoup d'incendies, sur en milieux restreints et surpeuplés.

A chaque question que vous posez au sujet de la prévention, laissez les participants donner leurs propres réponses avant de donner des détails. Si vous enseignez dans un grand groupe, vous pourriez utiliser des papiers padex pour écrire les questions, les versets ainsi que leurs réponses

S'il vous plaît, rappelez-vous de communiquer à vos participants le numéro de téléphone des services anti-incendie de votre zone, ainsi que d'autres numéros utiles (sapeurs-pompiers, urgences sanitaires).

Temps : 30 à 60 minutes

Attitude:

Les participants seront en mesure d'identifier les dangers électriques et les prévenir.

Aptitude :

Les participants seront en mesure d'identifier les dangers électriques et les prévenir.

Evaluation:

Les participants devraient être en mesure d'identifier les dangers électriques et les moyens de les éviter. Les participants devraient mémoriser Jean 3 :16 pour les aider à comprendre comment prévenir le feu éternel.

Matériels :

Papiers padex, marqueurs, Bibles, les numéros d'urgences.

JEU DE ROLE

Trois membres de la communauté qui parlent :

Personne 1 : Je voudrais avoir du courant électrique chez moi.

Personne 2 : Tu devrais aller voir la compagnie électrique pour faire les formalités de branchement dans ta maison.

Personne 3 : Moi je connais un autre moyen pour toi. Pourquoi ne pas brancher directement sur les poteaux de la compagnie ?

Personne 2 : Cela pourrait au début paraître moins cher mais à terme plus coûteux car ce n'est pas sécurisé.

O – Qu'avez-vous Observé ?

P – Que se Passait-il ?

E – Ce problème Existe-t-il chez nous ?

P – Pourquoi ceci arrive-t-il ?

I – Comment allons-nous Intervenir ?

JEU DE ROLE

Posez les questions suivantes pour lancer la conversation au sujet du démarrage des feux électriques.

Trois membres de la communauté qui parlent :

Personne 1 : Je voudrais avoir du courant électrique chez moi.

Personne 2 : Tu devrais aller voir la compagnie électrique pour faire les formalités de branchement dans ta maison.

Personne 3 : Moi je connais un autre moyen pour toi. Pourquoi ne pas brancher directement sur les poteaux de la compagnie ?

Personne 2 : Cela pourrait au début paraître moins cher mais à terme plus coûteux car ce n'est pas sécurisé.

O – Qu'avez-vous Observé ?

P – Que se Passait-il ?

E – Ce problème Existe-t-il chez nous ?

P – Pourquoi ceci arrive-t-il ?

I – Comment allons-nous Intervenir ?

PUISSANCE DE L'ÉLECTRICITÉ



Comment obtenons-nous l'électricité dans nos maisons ?

Comment utilisons-nous l'électricité ?

Quels sont les dangers liés à l'électricité ?

PUISSANCE DE L'ÉLECTRICITÉ

Comment obtenons-nous l'électricité dans nos maisons ?

L'électricité peut être apportée chez nous de façon légale ou illégale. Quand c'est légal, le client paie directement à la compagnie électrique.



Comment utilisons-nous l'électricité ?

L'électricité est un outil très puissant dont on se sert au quotidien. Nous nous en servons pour éclairer nos maisons et pour d'autres choses comme la cuisine. Certains bâtiments utilisent aussi l'électricité pour le chauffage et pour la climatisation.

Quels sont les dangers liés à l'électricité ?

Nous passons à l'action en confessant nos péchés à Celui-là qui est habilité à nous les pardonner : Dieu (1Jean 1 :9). Quand l'électricité est mal utilisée, cela peut causer la mort par électrocution ou causer des incendies qui peuvent rapidement passer hors contrôle.

LA PUISSANCE DE DIEU



Lisez et discutez
1 Chroniques 29 :11
Hébreux 4 :12

LA PUISSANCE DE DIEU

La Bible Parle de Combien Puissant Dieu est.

Lisez et discutez

1 Chroniques 29 :11 'A toi, Éternel, la grandeur, la force et la magnificence, l'éternité et la gloire, car tout ce qui est au ciel et sur la terre t'appartient; à toi, Éternel, le règne, car tu t'élèves souverainement au-dessus de tout!"

Non seulement Dieu est puissant, mais ainsi l'est la Bible aussi.

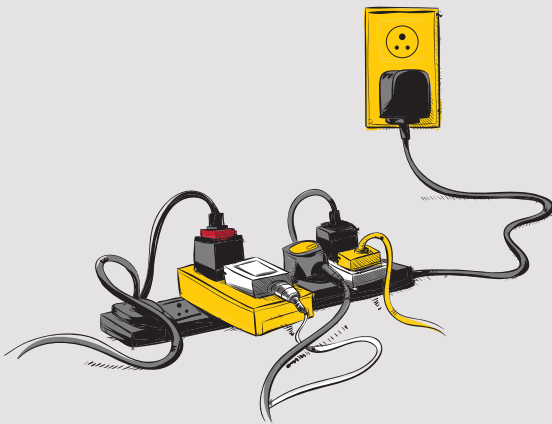
Hébreux 4 :12 "Car la parole de Dieu est vivante et efficace, plus tranchante qu'une épée quelconque à deux tranchants, pénétrante jusqu'à partager âme et esprit, jointures et moelles; elle juge les sentiments et les pensées du cœur."

IDENTIFIER LES DANGERS/RISQUES

Quels sont certains des dangers liés à l'électricité que vous connaissez ?
Look around; can you identify any electrical hazards here?

RÉDUCTION LES DANGERS/RISQUES

Comment Certains de ces Dangers Pourraient Être Réduits ?

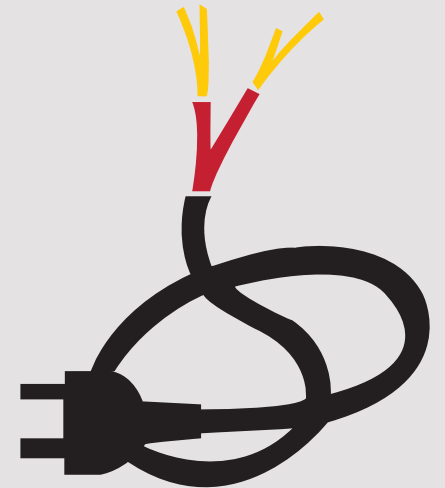


Trop d'appareils sur une seule rallonge ou prise

Les fils électriques sous les tapis ou à travers les portes

Tirer l'électricité chez un voisin ou directement sur les poteaux électriques

Des fils électriques exposés



IDENTIFIER LES DANGERS/RISQUES

Quels sont certains des dangers liés à l'électricité que vous connaissez ?

Regardez tout autour de vous pour voir s'il y a des dangers :

- Des fils électriques exposés
- Trop d'appareils sur une seule rallonge ou prise.
- Les fils électriques sous les tapis ou à travers les portes
- Tirer l'électricité chez un voisin ou directement sur les poteaux électriques.

Réduction les Dangers/Risques

Comment Certains de ces Dangers Pourraient Être Réduits ?

Parler de Comment ces Dangers Pourraient Être Evités :

- Utiliser du chatterton pour couvrir les fils électriques exposés.
- Eviter de brancher trop d'appareils en même temps sur les prises. Cela va surchauffer les files.
- Débrancher les appareils qui ne sont plus utilisés.
- Eviter de passer les rallonges sous les tapis ou à travers les portes. Les rallonges devraient passer le long des murs dans les angles pour éviter que les gens ne marchent sur eux et les abiment au fil du temps.
- Acheter l'électricité directement à la compagnie électrique et laisser la compagnie elle-même se charger de l'installation et de l'entretien.
- Avertir les enfants des dangers en jouant avec l'électricité.

DANGERS DANS NOTRE VIE SPIRITUELLE

Avez-vous jamais identifié
ou reconnu le péché qui
est dans votre vie ?

Lisez et discutez 1 Jean 1
:8-10



DANGERS DANS NOTRE VIE SPIRITUELLE

Avez-vous jamais identifié ou reconnu le péché qui est dans votre vie ?

Le péché est un danger ! La Bible nous encourage à confesser nos péchés à Dieu.

Lisez et discutez

1 Jean 1 :8-10 : "Si nous disons que nous n'avons pas de péché, nous nous séduisons nous-mêmes, et la vérité n'est point en nous. Si nous confessons nos péchés, il est fidèle et juste pour nous les pardonner, et pour nous purifier de toute iniquité. Si nous disons que nous n'avons pas péché, nous le faisons menteur, et sa parole n'est point en nous."

ETEINDRE LES FEUX ELECTRIQUES



Comment éteindre
de façon sûre le feu
électrique ?

Comment avoir de
l'aide pour éteindre le
feu ?

ETEINDRE LES FEUX ELECTRIQUES

Comment éteindre de façon sûre le feu électrique ?

- Eteindre la source du feu le plus rapidement possible.
- Si vous pouvez éteindre le feu quand il est encore petit, faites-le.
- Ne jamais verser de l'eau sur un feu électrique. Utiliser de la poudre ou un extincteur qui ne va pas vous électrocuter.
- Vous pouvez utiliser du sable ou de la terre pour éteindre le feu. Cependant souvenez-vous que si le courant est encore allumé la situation reste encore dangereuse.
- S'il n'y a pas d'extincteur, éteindre d'abord le courant, puis utiliser de l'eau.

Comment avoir de l'aide pour éteindre le feu ?

- Sonner l'alarme en criant "AU FEU, AU FEU, AU FEU !"
- Appeler les sapeurs-pompiers.
- Donner le numéro des sapeurs-pompiers ainsi que d'autres services d'urgence aux participants.
- Mettez-vous à l'abri.

Voir Prévenir et Répondre aux Incendies dans nos Maisons pour plus de détails).

ETEINDRE LE PECHE DANS TA VIE

Voudriez-vous éteindre la
flamme du péché dans votre
vie ?

Lisez et Discutez 2
Corinthiens 5 :17



ETEINDRE LE PECHE DANS TA VIE

Voudriez-vous éteindre la flamme du péché dans votre vie ?

Jésus est le seul qui est capable de vous pardonner vos péchés et faire de vous une nouvelle personne.

Lisez et Discutez

2 Corinthians 5:17: "Si quelqu'un est en Christ, il est une nouvelle créature. Les choses anciennes sont passées; voici, toutes choses sont devenues nouvelles."

RESUMME

Qu'avez-vous appris au sujet de la prévention et de l'extinction des feux électriques que pourriez partager avec les autres ?



RESUMME

Qu'avez-vous appris au sujet de la prévention et de l'extinction des feux électriques que pourriez partager avec les autres ?

L'électricité est un outil puissant qui peut améliorer nos vies, cependant elle peut s'avérer très dangereuse en causant des incendies et des électrocutions.

Les dangers liés à l'électricité peuvent être évités si nous prenons des précautions pour les identifier et les réduire autour de nous.

RESOURCE PAGE

Additional Resources

<http://www.africafiremission.org/fire-safety-curriculum>

Information on how to use a fire extinguisher – British Type:

<http://www.safefiredirect.co.uk/Page/54/videos-how-to-use-a-fire-extinguisher-safely.aspx>

<http://www.mfs-fire-extinguishers.co.uk/types.htm>

Information on how to use a fire extinguisher (includes a video) – United States Type:

<http://www.fire-extinguisher101.com/using.html>

Teaching Fire extinguisher use:

<https://www.usfa.fema.gov/prevention/outreach/extinguishers.html>

Merci d'avoir utilisé le Manuel de Prévention des Incendies de Africa Fire Mission. Africa Fire Mission a créé ce manuel pour être utilisé par les services des sapeurs-pompiers, les missionnaires, les ONG (surtout en Afrique). Le feu est l'un des éléments les plus importants dans le monde et dans toute l'histoire. Exploité correctement, il donne de la chaleur, la lumière, la sécurité et la nourriture. Quand il est mal utilisé, il menace nos maisons, nos biens et nos vies. Ce manuel est conçu pour aider à éduquer les enfants, les individus et les familles afin de réduire les risques d'incendies et répondre de façon appropriée et convenable aux incendies. Notre prière est qu'à travers l'utilisation de ce matériel les incendies soient réduits dans les communautés et ainsi les gens apprendront au sujet de Jésus qui est le plus grand sauveur dans les temps de troubles.

Pour mieux connaître les programmes de Africa Fire Mission, allez sur www.AfricaFireMission.org

Sincèrement,
David A Moore, Jr, MPA, CFO, MIFireE
Directeur Exécutif

Connect with us on:



Connect with us on:



www.africafiremission.org