	<p style="text-align: center;"><b>Leçon Numéro Un :</b>  <b>Prévenir les incendies dans nos maisons.</b></p> <p style="text-align: center;">Preventing and Responding to Fires in Our Homes</p>	<p style="text-align: center;">Community Health Evangelism</p> <p style="text-align: center;">Revised December 2020</p>
---	---	---

**But :** Prévenir les incendies dans nos maisons

**Objectifs :** Permettre aux participants de comprendre pourquoi les incendies sont dangereux dans nos maisons et comment les prévenir.

**Aperçu pour les formateurs :** Cette leçon a connu beaucoup succès pour avoir sauvé des vies. Vous jouez un grand rôle dans la prévention des incendies et dans le sauvetage des vies quand vous enseignez cette leçon. De la même manière la Bible nous encourage à obéir à toutes les vérités contenues dans tous les livres et à ne pas être comme le monde. Jacques nous avertit des effets dévastateurs que le péché peut avoir sur une personne. “ Puis la convoitise, lorsqu'elle a conçu, enfante le péché; et le péché, étant consommé, produit la mort.” (Jacques 1 :15, Louis Segond).  
Pour toute question que vous posez au sujet de la prévention, donnez le temps aux participants de donner leurs propres réponses avant de donner les détails. Si vous enseignez dans un grand groupe, vous pourriez écrire les questions sur un large papier, les versets ainsi que leurs réponses.  
S'il vous plaît, n'oubliez pas de donner à la communauté le ou les contact (s) des services d'urgences dans votre milieu (sapeurs-pompiers, services de santé etc).

**Temps :** 30 à 90 minutes.

Sara était en train de préparer dans sa maison quand le pétrole s'est versé et la maison a pris feu. Elle court à l'extérieur pour appeler à l'aide, mais le feu se répand rapidement à d'autres maisons et il ne peut être maîtrisé.

- O - Qu'avez-vous Observé ?
- P – Que se Passait-il ?
- E – Ce problème Existe-t-il chez nous ?
- P – Pourquoi ceci arrive-t-il ?
- I – Comment allons-nous Intervenir ?

<b>Méthode</b>	<b>Temps</b>	<b>Connaissance</b>
Comment Prévenir Les Incendies Dans Vos Maisons ?	(5 à 10 minutes).	Vous pouvez prévenir les incendies en faisant un choix par rapport à la

		<p>configuration de votre maison et par rapport aux choses que vous faites.</p> <ul style="list-style-type: none"> <li>• Identifier les dangers.</li> <li>• Vérifier les fils électriques exposés, le nombre d'appareils que vous branchez sur une seule prise ainsi que les branchements illégaux.</li> <li>• Ne laissez jamais les bougies et d'autres flammes seuls sans attention.</li> <li>• Assurez-vous de ne jamais laisser des combustibles trop près des réchauds, des carburants et des flammes : (habits, rideaux, cheveux, carburant, papier).</li> <li>• Ne jamais fumer au lit.</li> <li>• Parlez à vos enfants et à vos voisins au sujet de la prévention des incendies.</li> </ul>
Que Nous Enseigne La Bible Au Sujet Des Choix Que Nous Faisons ?	(5 minutes)	La Bible parle des conséquences des choix que nous faisons. Quand nous choisissons d'obéir aux vérités contenues dans la Bible, nous évitons les conséquences négatives du péché. Lire et étudier la Bible nous évitera les troubles pour nous et pour nos familles.
Lisez puis discutez Galates 6 :7-8	(5 minutes)	Galates 6:7-8 : "Ne vous y trompez pas: on ne se moque pas de Dieu. Ce qu'un homme aura semé, il le moissonnera aussi. Celui qui sème pour sa chair moissonnera de la chair la corruption; mais celui qui sème pour l'Esprit moissonnera de l'Esprit la vie éternelle." (Louis Segond).
Comment rejoindre un abri sûr en cas d'incendie ?	(5 à 10 minutes).	<ul style="list-style-type: none"> <li>• Faites des exercices de sortie de la maison en cas d'incendie. (Comment sortiriez-vous de la maison s'il y avait un incendie non maîtrisable ?).</li> <li>• Assurez-vous que les issues de secours sont bien dégagées. (Touchez la porte, si elle est très chaude alors cherchez une autre issue).</li> <li>• Sortez immédiatement.</li> <li>• Sonnez l'alarme.</li> <li>• Reconnaissez vos issues de sortie.</li> </ul>

		<p>(Identifiez les issues de sortie en cas d'incendie rapide même dans votre communauté.)</p> <ul style="list-style-type: none"> <li>• Ayez un endroit de rassemblement dehors que tout le monde connaît. (Point de rassemblement).</li> <li>• Assurez-vous que tout le monde est présent à cet endroit.</li> </ul>
<p>Pourquoi est-il important de faire des exercices de la bonne sortie de la maison?</p>	<p>(5 minutes).</p>	<ul style="list-style-type: none"> <li>• Faire des exercices de sécurité en cas d'incendie vous permet de savoir que faire quand la réalité se présente. Pendant le vrai incendie vous pouvez paniquer et ne pas savoir que faire exactement. Si vous faites des simulations de sortie, vous et votre famille pourriez vous échapper sans dommage.</li> <li>• Faire des exercices dans la maison pourrait vous sauver si un incendie arrivait. De la même manière exercer la justice plairait Dieu et vous aiderait à évoluer dans la vie.</li> </ul>
<p>Lisez et discutez Ephésiens 4 : 31-32.</p>	<p>(5 à 10 minutes).</p>	<p>“Que toute amertume, toute animosité, toute colère, toute clameur, toute calomnie, et toute espèce de méchanceté, disparaissent du milieu de vous. Soyez bons les uns envers les autres, compatissants, vous pardonnant réciproquement, comme Dieu vous a pardonné en Christ.” (Louis Segond).</p>
<p>Que ferais-tu en cas d'incendie ?</p>	<p>(10 à 15 minutes).</p>	<ul style="list-style-type: none"> <li>• Sonner l'alarme. Avertir les autres en criant : 'Au feu ! Au feu ! Au feu !'</li> <li>• Si le feu est petit et maîtrisable, essayez de l'éteindre si vous pouvez le faire bien. (Il existe d'autres formations sur le sujet).</li> <li>• Sortir et se mettre à l'abri. (Ne vous arrêtez pas pour ramasser vos biens, et puis n'y retournez pas).</li> <li>• Fermer les portes à la sortie pour empêcher le feu de se répandre.</li> <li>• Appeler le département des sapeurs-pompiers.</li> <li>• Sonner l'alarme chez les voisins.</li> </ul>

		<ul style="list-style-type: none"> <li>• Baissez-vous et rampez par terre s'il y a de la fumée. Couvrez-vous la bouche et le nez (Pour ne pas inhaler la fumée.)</li> <li>• Rendez-vous à votre lieu de rencontre (lieu de rassemblement).</li> <li>• Assurez-vous que tout le monde est présent au lieu de rassemblement. Comptez les gens.</li> <li>• A moins que vous n'aidiez à éteindre le feu, mettez-vous à l'entrée de la communauté pour guider les sapeurs-pompiers à accéder au lieu, quand ils arrivent.</li> </ul>
Si vous voulez aider à éteindre le feu, que devez-vous savoir ?	(10 à 15 minutes).	<ul style="list-style-type: none"> <li>• Vous devez vous-mêmes être en sécurité d'abord.</li> <li>• Lancer le feu au dehors mettrait toute la communauté en danger.</li> <li>• Mobilisez les autres à aider. Rassemblez les équipements pour aider à éteindre le feu.</li> <li>• Les pompiers sont formés pour répondre aux incendies et pour éteindre le feu.</li> </ul>
Lisez et discutez Ephésiens 5 :8.	(5 à 10 minutes).	<p>Pendant un vrai incendie vous allez paniquer moins si vous vous êtes bien préparés. La Bible nous encourage à marcher dans toutes les voies de Dieu et à suivre Jésus.</p> <p>Ephésiens 5 :8 "Autrefois vous étiez ténèbres, et maintenant vous êtes lumière dans le Seigneur. Marchez comme des enfants de lumière!" (Louis Segond).</p>
Quel est le numero du corps des sapeurs-pompiers dans votre communaute ?	(5 à 10 minutes).	Donner le numéro de contact des sapeurs-pompiers ainsi que d'autres numéros utiles.
<p>Votre service de sapeurs-pompiers local voudrait bien aider votre communauté.</p> <p>Connaissez-vous le service de sapeurs-pompiers qui aide votre communauté ?</p> <p>Que pensez-vous d'eux ?</p>	(10 à 15 minutes).	<ul style="list-style-type: none"> <li>• Les sapeurs-pompiers veulent vous aider, vous et votre communauté.</li> <li>• Quelques services anti-incendie n'auront pas tout l'équipement nécessaire qu'il faut, mais ils arrivent pour vous aider.</li> <li>• Quand les services de secours arrivent, faites place pour eux en leur libérant</li> </ul>

<p>Comment pouvez-vous les aider quand ils arrivent dans votre communauté pour vous aider ?</p>		<p>l'espace pour le passage de leur camion.</p> <ul style="list-style-type: none"> <li>• Jeter des cailloux aux agents de secours ou à leurs équipements, couper les tuyaux, détruire ou voler leurs équipements va faire que les services de secours n'auront plus la possibilité de vous aider et cela pourrait les contraindre à quitter les lieux.</li> <li>• Vous pourriez aider à assurer la sécurité des agents de secours en informant les gens qu'ils arrivent pour vous aider.</li> </ul>
<p>Voudriez-vous vous porter volontaire pour aider à combattre les incendies dans votre communauté ou aider les autres à apprendre au sujet de la prévention des incendies ?</p>	<p>(5-10 minutes).</p>	<p>Donner des informations au sujet des services de secours anti-incendie de votre communauté.</p>
<p><b>RESUME</b> Qu'avez-vous appris dans cette leçon ?</p>	<p>(5 à 10 minutes).</p>	<ul style="list-style-type: none"> <li>• Vous pouvez prévenir les incendies dans votre maison en étant diligent au sujet de la sécurité dans votre maison.</li> <li>• Faire des exercices de sauvetage en cas d'incendie aiderait votre famille à se sauver facilement en cas d'un réel incendie.</li> <li>• En cas de vrai incendie, avertir les autres, aller vers un endroit sûr et appeler les services de secours.</li> <li>• Le service de secours aimerait vous aider, vous et votre communauté à arrêter l'incendie.</li> </ul>

**Attitude :** Le facilitateur comprend l'importance pour chaque individu d'œuvrer à la prévention des incendies dans les maisons.

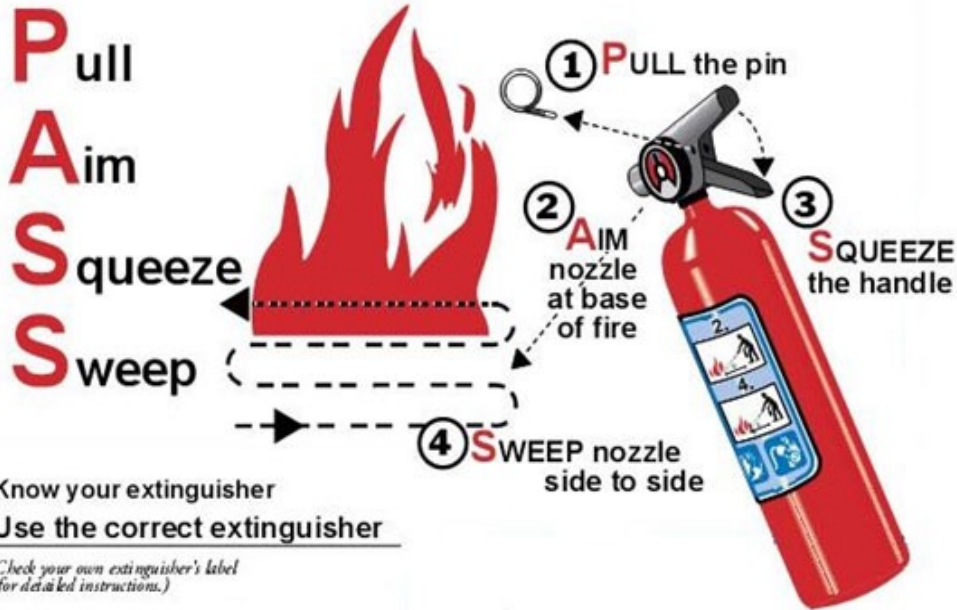
**Aptitude :** Les participants doivent être capables de discuter de ce qu'il faudra faire en cas d'incendie.

**Evaluation :** Les participants doivent savoir comment prévenir et agir en cas d'incendie. Les participants doivent mémoriser le Psaumes 46 : 1-2 : " Dieu est pour nous un refuge et un appui, Un secours qui ne manque jamais dans la

détresse. C'est pourquoi nous sommes sans crainte quand la terre est bouleversée, Et que les montagnes chancellent au cœur des mers.”

**Matériels :** Papier padex, marqueurs, Bibles, numéros d'appel d'urgences, informations au sujet des groupes de volontaires en matière de prévention des incendies dans le milieu.










### To operate an extinguisher:



# KNOW YOUR FIRE EXTINGUISHERS

TO BS EN 3 & BS 7863



WATER	FOAM	POWDER	CO <sub>2</sub>	WET CHEMICALS
				
For use on wood, paper, fabrics etc.	For use on flammable liquids, oils, fats, spirits etc.	For use on all risks, (including electrical) and flammable liquids.	For use on electrical and flammable liquid fires.	Specifically for use on fires in deep fat fryers.
 <b>DO NOT</b> use on electrical or flammable liquid fires	 <b>DO NOT</b> use on electrical fires		 <b>DO NOT</b> operate in confined spaces. Where there is a danger of asphyxiation or other.	 <b>DO NOT</b> use on live electrical equipment